

Código: 20102 NIF: TEMP\_EXT02431

2015

Modelo: A. Balance

A  
Euros

Nº CTAS.	ACTIVO	NOTAS EN MEMORIA	EJ. N	EJ. N-1	Nº CTAS.	PATRIMONIO NETO Y PASIVO	NOTAS EN MEMORIA	EJ. N	EJ. N-1
	<b>A) Activo no corriente</b>		125.808.205,9 9	129.403.023,3 3		<b>A) Patrimonio neto</b>		227.662.005,6 3	215.734.565,1 1
	<b>I. Inmovilizado intangible</b>		10.117.267,10	11.857.113,73	<b>100</b>	<b>I. Patrimonio aportado</b>		19.487.986,58	19.487.986,58
<b>200, 201, (2800), (2801)</b>	1. Inversión en investigación y desarrollo		0,00	0,00		<b>II. Patrimonio generado</b>		208.174.019,0 5	196.246.578,5 3
<b>203 (2803) (2903)</b>	2. Propiedad industrial e intelectual		0,00	0,00	<b>120</b>	1. Resultados de ejercicios anteriores		196.246.578,5 3	186.935.643,2 1
<b>206 (2806) (2906)</b>	3. Aplicaciones informáticas		6.291.813,29	7.162.043,57	<b>129</b>	2. Resultados de ejercicio		11.927.440,52	9.310.935,32
<b>207 (2807) (2907)</b>	4 Inversiones sobre activos utilizados en régimen de arrendamiento o cedidos		0,00	0,00	<b>11</b>	3. Reservas		0,00	0,00
<b>208, 209 (2809) (2909)</b>	5. Otro inmovilizado intangible		3.825.453,81	4.695.070,16		<b>III. Ajustes por cambio de valor</b>		0,00	0,00
	<b>II. Inmovilizado material</b>		115.681.704,1 8	117.544.793,8 4	<b>136</b>	1. Inmovilizado no financiero		0,00	0,00
<b>210 (2810) (2910) (2990)</b>	1. Terrenos		44.761.148,06	44.761.148,06	<b>133</b>	2. Activos financieros disponibles para la venta		0,00	0,00
<b>211 (2811) (2911) (2991)</b>	2. Construcciones		67.018.268,87	67.842.117,32	<b>134</b>	3. Operaciones de cobertura		0,00	0,00
<b>212 (2812) (2912) (2992)</b>	3. Infraestructuras		0,00	0,00	<b>130, 131, 132</b>	<b>IV. Otros incrementos patrimoniales pendientes de imputación a resultados</b>		0,00	0,00
<b>213 (2813) (2913) (2993)</b>	4. Bienes del patrimonio histórico		95.499,40	95.499,40		<b>B) Pasivo no corriente</b>		0,00	0,00
<b>214, 215, 216, 217, 218, 219, (2814) (2815) (2816) (2817) (2818) (2819) (2914) (2915) (2916) (2917) (2918) (2919) (2999)</b>	5. Otro inmovilizado material		3.806.787,85	4.846.029,06	<b>14</b>	<b>I. Provisiones a largo plazo</b>		0,00	0,00
<b>2300, 2310, 232, 233, 234, 235, 237, 2390</b>	6. Inmovilizado en curso y anticipos		0,00	0,00		<b>II. Deudas a largo plazo</b>		0,00	0,00
	<b>III. Inversiones Inmobiliarias</b>		0,00	0,00	<b>15</b>	1. Obligaciones y otros valores negociables		0,00	0,00

Código: 20102 NIF: TEMP\_EXT02431

2015

Modelo: A. Balance

A  
Euros

Nº CTAS.	ACTIVO	NOTAS EN MEMORIA	EJ. N	EJ. N-1	Nº CTAS.	PATRIMONIO NETO Y PASIVO	NOTAS EN MEMORIA	EJ. N	EJ. N-1
220 (2820) (2920)	1. Terrenos		0,00	0,00	170, 177	2. Deudas con entidades de crédito		0,00	0,00
221 (2821) (2921)	2. Construcciones		0,00	0,00	176	3. Derivados financieros		0,00	0,00
2301, 2311, 2391	3. Inversiones inmobiliarias en curso y anticipos		0,00	0,00	171, 172, 173, 178, 18	4. Otras deudas		0,00	0,00
	<b>IV. Inversiones financieras a largo plazo en entidades del grupo, multigrupo y asociadas</b>		0,00	0,00	174	5. Acreedores por arrendamiento financiero a largo plazo		0,00	0,00
2400 (2930)	1. Inversiones financieras en patrimonio de entidades de derecho público		0,00	0,00	16	<b>III. Deudas con entidades del grupo, multigrupo y asociadas a largo plazo</b>		0,00	0,00
2401, 2402, 2403 (248) (2931)	2. Inversiones financieras en patrimonio de sociedades mercantiles		0,00	0,00		<b>C) Pasivo Corriente</b>		6.733.592,75	6.915.317,02
241, 242, 245, (294) (295)	3. Créditos y valores representativos de deuda		0,00	0,00	58	<b>I. Provisiones a corto plazo</b>		700.000,00	900.000,00
246, 247	4. Otras inversiones		0,00	0,00		<b>II. Deudas a corto plazo</b>		81.100,03	38.320,79
	<b>V. Inversiones financieras a largo plazo</b>		9.234,71	1.115,76	50	1. Obligaciones y otros valores negociables		0,00	0,00
250, (259) (296)	1. Inversiones financieras en patrimonio		0,00	0,00	520, 527	2. Deuda con entidades de crédito		0,00	0,00
251, 252, 254, 256, 257 (297) (298)	2. Crédito y valores representativos de deuda		9.234,71	1.115,76	526	3. Derivados financieros		0,00	0,00
253	3. Derivados financieros		0,00	0,00	4003, 521, 522, 523, 528, 560, 561	4. Otras deudas		81.100,03	38.320,79
258, 26	4. Otras inversiones financieras		0,00	0,00	524	5. Acreedores por arrendamiento financiero a corto plazo		0,00	0,00
2521 (2981)	<b>VI. Deudores y otras cuentas a cobrar a largo plazo</b>		0,00	0,00	4002, 51	<b>III. Deudas con entidades del grupo, multigrupo y asociadas a corto plazo</b>		0,00	0,00
	<b>B) Activo corriente</b>		108.587.392,39	93.246.858,80		<b>IV. Acreedores y otras cuentas a pagar</b>		5.952.492,72	5.976.996,23
38 (398)	<b>I. Activos en estado de venta</b>		0,00	0,00	4000, 401, 405, 406	1. Acreedores por operaciones de gestión		18.156,32	140.879,94
	<b>II. Existencias</b>		0,00	0,00	4001, 41, 550, 554, 559, 5586	2. Otras cuentas a pagar		5.357.560,61	5.258.636,90

Código: 20102 NIF: TEMP\_EXT02431

2015

Modelo: A. Balance

A  
Euros

Nº CTAS.	ACTIVO	NOTAS EN MEMORIA	EJ. N	EJ. N-1	Nº CTAS.	PATRIMONIO NETO Y PASIVO	NOTAS EN MEMORIA	EJ. N	EJ. N-1
37 (397)	1. Activos construidos o adquiridos para otras entidades		0,00	0,00	47	3. Administraciones públicas		576.775,79	577.479,39
30, 35, (390) (395)	2. Mercaderías y productos terminados		0,00	0,00	452, 453, 456	4. Acreedores por administración de recursos por cuenta de otros entes públicos		0,00	0,00
31, 32, 33, 34, 36, (391) (392) (393) (394) (396)	3. Aprovisionamientos y otros		0,00	0,00	485, 568	<b>V. Ajustes por periodificación</b>		0,00	0,00
	<b>III. Deudores y otras cuentas a cobrar</b>		2.624.196,24	1.646.706,32					
4300, 431, 435, 436, 4430 (4900)	1. Deudores por operaciones de gestión		2.493.863,07	1.532.573,61					
4301, 4431, 440, 441, 442, 445, 446, 447, 449, (4901), 550, 555, 5580, 5581, 5584, 5585	2. Otras cuentas a cobrar		130.333,17	114.132,71					
47	3. Administraciones públicas		0,00	0,00					
450, 455, 456	4. Deudores por administración de recursos por cuenta de otros entes públicos		0,00	0,00					
	<b>IV. Inversiones financieras a corto plazo en entidades del grupo, multigrupo y asociadas</b>		105.036.715,35	0,00					
530, (539) (593)	1. Inversiones financieras en patrimonio de sociedades mercantiles		0,00	0,00					
4302, 4432, (4902), 531, 532, 535, (594), (595)	2. Créditos y valores representativos de deuda		105.036.715,35	0,00					
536, 537, 538	3. Otras inversiones		0,00	0,00					
	<b>V. Inversiones financieras a corto plazo</b>		11.338,79	9.814,40					
540 (549) (596)	1. Inversiones financieras en patrimonio		0,00	0,00					

Entidad: OFICINA ESPAÑOLA DE PATENTES Y MARCAS

Página: 4 de 4

Código: 20102 NIF: TEMP\_EXT02431

2015

Modelo: A. Balance

A  
Euros

Nº CTAS.	ACTIVO	NOTAS EN MEMORIA	EJ. N	EJ. N-1	Nº CTAS.	PATRIMONIO NETO Y PASIVO	NOTAS EN MEMORIA	EJ. N	EJ. N-1
4303, 4433, (4903), 541, 542, 544, 546, 547 (597) (598)	2. Créditos y valores representativos de deuda		11.338,79	9.814,40					
543	3. Derivados financieros		0,00	0,00					
545, 548, 565, 566	4. Otras inversiones financieras		0,00	0,00					
480, 567	<b>VI. Ajustes por periodificación</b>		200.088,36	206.079,22					
	<b>VII.Efectivo y otros activos líquidos equivalentes</b>		715.053,65	91.384.258,86					
577	1. Otros activos líquidos equivalentes		0,00	0,00					
556, 570, 571, 5721, 573, 575, 576	2. Tesorería		715.053,65	91.384.258,86					
<b>TOTAL ACTIVO (A+B)</b>			234.395.598,38	222.649.882,13	<b>TOTAL PATRIMONIO NETO Y PASIVO (A+B +C)</b>			234.395.598,38	222.649.882,13

Código: 20102 NIF: TEMP\_EXT02431

2015

Modelo: B. Cuenta del resultado económico patrimonial

A  
Euros

Nº CTAS.		NOTAS EN MEMORIA	EJ. N	EJ. N-1
	<b>1. Ingresos tributarios y cotizaciones sociales</b>		50.741.689,14	49.217.739,89
720, 721, 722, 723, 724, 725, 726, 727, 728, 73	a) Impuestos		0,00	0,00
740, 742	b) Tasas		50.741.689,14	49.217.739,89
744	c) Otros ingresos tributarios		0,00	0,00
729	d) Cotizaciones sociales		0,00	0,00
	<b>2. Transferencias y subvenciones recibidas</b>		1.054.753,71	400.968,60
	a) Del ejercicio		1.054.753,71	400.968,60
751	a.1) subvenciones recibidas para financiar gastos del ejercicio		404.739,18	14.481,04
750	a.2) transferencias		650.014,53	386.487,56
752	a.3) subvenciones recibidas para la cancelación de pasivos que no supongan financiación específica de un elemento patrimonial		0,00	0,00
7530	b) Imputación de subvenciones para el inmovilizado no financiero		0,00	0,00
754	c) Imputación de subvenciones para activos corrientes y otras		0,00	0,00
	<b>3. Ventas netas y prestaciones de servicios</b>		167.309,64	180.394,54
700, 701, 702, 703, 704, (706), (708), (709)	a) Ventas netas		0,00	0,00
741, 705	b) Prestación de servicios		167.309,64	180.394,54
707	c) Imputación de ingresos por activos construidos o adquiridos para otras entidades		0,00	0,00
71*, 7930, 7937, (6930), (6937)	<b>4. Variación de existencias de productos terminados y en curso de fabricación y deterioro de valor</b>		0,00	0,00
780, 781, 782, 783	<b>5. Trabajos realizados por la entidad para su inmovilizado</b>		0,00	0,00
776, 777	<b>6. Otros ingresos de gestión ordinaria</b>		13.738,94	10.600,54
795	<b>7. Excesos de provisiones</b>		900.000,00	850.000,00
	<b>A) TOTAL INGRESOS DE GESTIÓN ORDINARIA (1+2+3+4+5+6+7)</b>		52.877.491,43	50.659.703,57
	<b>8. Gastos de personal</b>		-21.363.185,12	-21.171.647,39
(640), (641)	a) Sueldos, salarios y asimilados		-18.137.604,84	-17.783.070,38
(642), (643), (644), (645)	b) Cargas sociales		-3.225.580,28	-3.388.577,01
(65)	<b>9. Transferencias y subvenciones concedidas</b>		-5.095.178,58	-4.390.055,23
	<b>10. Aprovisionamientos</b>		0,00	0,00
(600), (601), (602), (605), (607), 606, 608, 609, 61*	a) Consumo de mercaderías y otros aprovisionamientos		0,00	0,00
(6931), (6932), (6933), 7931, 7932, 7933	b) Deterioro de valor de mercaderías, materias primas y otros aprovisionamientos		0,00	0,00
	<b>11. Otros gastos de gestión ordinaria</b>		-7.509.946,31	-7.407.721,15
(62)	a) Suministros y otros servicios exteriores		-5.986.280,21	-5.636.797,56
(63)	b) Tributos		-823.666,10	-870.923,59
(676)	c) Otros		-700.000,00	-900.000,00

Código: 20102 NIF: TEMP\_EXT02431

2015

Modelo: B. Cuenta del resultado económico patrimonial

A  
Euros

Nº CTAS.		NOTAS EN MEMORIA	EJ. N	EJ. N-1
(68)	<b>12. Amortización del inmovilizado</b>		-6.895.013,72	-7.936.208,33
	<b>B) TOTAL DE GASTOS DE GESTIÓN ORDINARIA (8+9+10+11+12)</b>		-40.863.323,73	-40.905.632,10
	<b>I Resultado (Ahorro o desahorro) de la gestión ordinaria (A+B)</b>		12.014.167,70	9.754.071,47
	<b>13. Deterioro de valor y resultados por enajenación del inmovilizado no financiero y activos en estado de venta</b>		-19.399,09	-445.958,20
(690), (691), (692), (6938), 790, 791, 792, 799, 7938	a) Deterioro de valor		0,00	0,00
770, 771, 772, 774, (670), (671), (672), (674)	b) Bajas y enajenaciones		-19.399,09	-445.958,20
7531	c) Imputación de subvenciones para el inmovilizado no financiero		0,00	0,00
	<b>14. Otras partidas no ordinarias</b>		-67.513,73	2.788,77
773, 778	a) Ingresos		13.908,67	2.788,77
(678)	b) Gastos		-81.422,40	0,00
	<b>II Resultado de las operaciones no financieras (I +13+14)</b>		11.927.254,88	9.310.902,04
	<b>15. Ingresos financieros</b>		185,64	58,28
	a) De participaciones en instrumentos de patrimonio		0,00	0,00
7630	a.1) En entidades del grupo, multigrupo y asociadas		0,00	0,00
760	a.2) En otras entidades		0,00	0,00
	b) De valores negociables y de créditos del activo inmovilizado		185,64	58,28
7631, 7632	b.1) En entidades del grupo, multigrupo y asociadas		0,00	0,00
761, 762, 769, 76454, (66454)	b.2) Otros		185,64	58,28
	<b>16. Gastos financieros</b>		0,00	-25,00
(663)	a) Por deudas con entidades del grupo, multigrupo y asociadas		0,00	0,00
(660), (661), (662), (669), 76451, (66451)	b) Otros		0,00	-25,00
784, 785, 786, 787	<b>17. Gastos financieros imputados al activo</b>		0,00	0,00
	<b>18. Variación del valor razonable en activos y pasivos financieros</b>		0,00	0,00
7646, (6646), 76459, (66459)	a) Derivados financieros		0,00	0,00
7640, 7642, 76452, 76453, (6640), (6642), (66452), (66453)	b) Otros activos y pasivos a valor razonable con imputación en resultados		0,00	0,00
7641, (6641)	c) Imputación al resultado del ejercicio por activos financieros disponibles para la venta		0,00	0,00
768, (668)	<b>19. Diferencias de cambio</b>		0,00	0,00
	<b>20. Deterioro de valor, bajas y enajenaciones de activos y pasivos financieros</b>		0,00	0,00
7960, 7961, 7965, 766, (6960), (6961), (6965), (666), 7970, (6970), (6670)	a) De entidades del grupo, multigrupo y asociadas		0,00	0,00
765, 7966, 7971, (665), (6671), (6962), (6966), (6971)	b) Otros		0,00	0,00

Código: 20102 NIF: TEMP\_EXT02431

2015

Modelo: B. Cuenta del resultado económico patrimonial

A  
Euros

Nº CTAS.	NOTAS EN MEMORIA	EJ. N	EJ. N-1
755, 756	21. Subvenciones para la financiación de operaciones financieras	0,00	0,00
	III Resultado de las operaciones financieras (15+16+17+18+19+20+21)	185,64	33,28
	IV Resultado (Ahorro o desahorro) neto del ejercicio (II + III)	11.927.440,52	9.310.935,32
	(+-) Ajustes en la cuenta del resultado del ejercicio anterior		0,00
	Resultado del ejercicio anterior ajustado		9.310.935,32

Entidad: OFICINA ESPAÑOLA DE PATENTES Y MARCAS

Página: 1 de 1

Código: 20102 NIF: TEMP\_EXT02431

2015

Modelo: C.1. Estado de cambios en el patrimonio neto. Estado total de cambios en el patrimonio neto

A  
Euros

	NOTAS EN MEMORIA	I. Patrimonio aportado	II. Patrimonio generado	III. Ajustes por cambio de valor	IV. Otros incrementos patrimoniales	TOTAL
<b>A. PATRIMONIO NETO AL FINAL DEL EJERCICIO N-1</b>		19.487.986,58	196.524.545,48	0,00	0,00	216.012.532,06
<b>B. AJUSTES POR CAMBIOS DE CRITERIOS CONTABLES Y CORRECCIÓN DE ERRORES</b>		0,00	-277.966,95	0,00	0,00	-277.966,95
<b>C. PATRIMONIO NETO INICIAL AJUSTADO DEL EJERCICIO N (A+B)</b>		19.487.986,58	196.246.578,53	0,00	0,00	215.734.565,11
<b>D. VARIACIONES DEL PATRIMONIO NETO EJERCICIO N</b>		0,00	11.927.440,52	0,00	0,00	11.927.440,52
1. Ingresos y gastos reconocidos en el ejercicio		0,00	11.927.440,52	0,00	0,00	11.927.440,52
2. Operaciones con la entidad o entidades propietarias		0,00	0,00	0,00	0,00	0,00
3. Otras variaciones del patrimonio neto		0,00	0,00	0,00	0,00	0,00
<b>E. PATRIMONIO NETO AL FINAL DEL EJERCICIO N (C+D)</b>		19.487.986,58	208.174.019,05	0,00	0,00	227.662.005,63



Código: 20102 NIF: TEMP\_EXT02431

2015

Modelo: C.2. Estado de cambios en el patrimonio neto. Estado de ingresos y gastos reconocidos

A  
Euros

Nº CTAS.		NOTAS EN MEMORIA	EJ. N	EJ. N-1
129	<b>I. Resultado económico patrimonial</b>		11.927.440,52	9.310.935,32
	<b>II. Ingresos y gastos reconocidos directamente en el patrimonio neto:</b>			
	<b>1. Inmovilizado no financiero</b>		0,00	0,00
920	1.1 Ingresos		0,00	0,00
(820), (821) (822)	1.2 Gastos		0,00	0,00
	<b>2. Activos y pasivos financieros</b>		0,00	0,00
900, 991	2.1 Ingresos		0,00	0,00
(800), (891)	2.2 Gastos		0,00	0,00
	<b>3. Coberturas contables</b>		0,00	0,00
910	3.1 Ingresos		0,00	0,00
(810)	3.2 Gastos		0,00	0,00
94	<b>4. Otros incrementos patrimoniales</b>		0,00	0,00
	<b>Total (1+2+3+4)</b>		0,00	0,00
	<b>III. Transferencias a la cuenta del resultado económico patrimonial o al valor inicial de la partida cubierta:</b>			
(823)	<b>1. Inmovilizado no financiero</b>		0,00	0,00
(802), 902, 993	<b>2. Activos y pasivos financieros</b>		0,00	0,00
	<b>3. Coberturas contables</b>		0,00	0,00
(8110) 9110	3.1 Importes transferidos a la cuenta del resultado económico patrimonial		0,00	0,00
(8111) 9111	3.2 Importes transferidos al valor inicial de la partida cubierta		0,00	0,00
(84)	<b>4. Otros incrementos patrimoniales</b>		0,00	0,00
	<b>Total (1+2+3+4)</b>		0,00	0,00
	<b>IV. TOTAL ingresos y gastos reconocidos (I+II+III)</b>		11.927.440,52	9.310.935,32

Código: 20102 NIF: TEMP\_EXT02431

2015

Modelo: C.3. Estado de cambios en el patrimonio neto. Estado de operaciones con la entidad o entidades propietarias

A  
Euros

## a) OPERACIONES PATRIMONIALES CON LA ENTIDAD O ENTIDADES PROPIETARIAS

	NOTAS EN MEMORIA	EJ. N	EJ. N-1
1. Aportación patrimonial dineraria		0,00	0,00
2. Aportación de bienes y derechos		0,00	0,00
3. Asunción y condonación de pasivos financieros		0,00	0,00
4. Otras aportaciones de la entidad o entidades propietarias		0,00	0,00
5. (-) Devolución de bienes y derechos		0,00	0,00
6. (-) Otras devoluciones a la entidad o entidades propietarias		0,00	0,00
<b>TOTAL</b>		<b>0,00</b>	<b>0,00</b>

## b) OTRAS OPERACIONES CON LA ENTIDAD O ENTIDADES PROPIETARIAS

	NOTAS EN MEMORIA	EJ. N	EJ. N-1
<b>1. Ingresos y gastos reconocidos directamente en la cuenta del resultado económico patrimonial</b>			
1.1. Ingresos		1.054.753,71	400.968,60
1.2. Gastos		-115.861,46	-106.366,78
<b>2. Ingresos y gastos reconocidos directamente en el patrimonio neto</b>			
2.1. Ingresos		0,00	0,00
2.2. Gastos		0,00	0,00
<b>TOTAL</b>		<b>938.892,25</b>	<b>294.601,82</b>

Código: 20102 NIF: TEMP\_EXT02431

2015

Modelo: D. Estado de flujos de efectivo

A  
Euros

	NOTAS EN MEMORIA	EJ. N	EJ. N-1
<b>I. FLUJOS DE EFECTIVO DE LAS ACTIVIDADES DE GESTIÓN</b>			
<b>A) Cobros:</b>		50.729.620,49	51.330.523,35
1. Ingresos tributarios y cotizaciones sociales		49.781.056,46	50.331.267,64
2. Transferencias y subvenciones recibidas		664.873,53	400.968,60
3. Ventas netas y prestaciones de servicios		165.198,23	186.103,30
4. Gestión de recursos recaudados por cuenta de otros entes		0,00	0,00
5. Intereses y dividendos cobrados		190,27	58,94
6. Otros Cobros		118.302,00	412.124,87
<b>B) Pagos</b>		33.117.918,08	35.728.136,16
7. Gastos de personal		21.381.578,99	21.177.379,72
8. Transferencias y subvenciones concedidas		5.128.827,88	7.900.872,95
9. Aprovisionamientos		0,00	0,00
10. Otros gastos de gestión		6.573.470,41	6.610.584,54
11. Gestión de recursos recaudados por cuenta de otros entes		0,00	0,00
12. Intereses pagados		0,00	25,00
13. Otros pagos		34.040,80	39.273,95
<b>Flujos netos de efectivo por actividades de gestión (+A-B)</b>		17.611.702,41	15.602.387,19
<b>II. FLUJOS DE EFECTIVO DE LAS ACTIVIDADES DE INVERSIÓN</b>			
<b>C) Cobros:</b>		21.867,68	21.473,34
1. Venta de inversiones reales		0,00	0,00
2. Venta de activos financieros		21.867,68	21.473,34
3. Otros cobros de las actividades de inversión		0,00	0,00
<b>D) Pagos:</b>		108.335.473,65	3.952.472,54
4. Compra de inversiones reales		3.268.697,28	3.936.355,76
5. Compra de activos financieros		30.061,02	16.116,78
6. Otros pagos de las actividades de inversión		105.036.715,35	0,00
<b>Flujos netos de efectivo por actividades de inversión (+C-D)</b>		-108.313.605,97	-3.930.999,20
<b>III. FLUJOS DE EFECTIVO DE LAS ACTIVIDADES DE FINANCIACIÓN</b>			
<b>E) Aumentos en el patrimonio:</b>		0,00	0,00
1. Aportaciones de la entidad o entidades propietarias		0,00	0,00
<b>F) Pagos a la entidad o entidades propietarias</b>		0,00	0,00
2. Devolución de aportaciones y reparto de resultados a la entidad o entidades propietarias		0,00	0,00
<b>G) Cobros por emisión de pasivos financieros:</b>		0,00	0,00
3. Obligaciones y otros valores negociables		0,00	0,00
4. Préstamos recibidos		0,00	0,00
5. Otras deudas		0,00	0,00

Código: 20102 NIF: TEMP\_EXT02431

2015

Modelo: D. Estado de flujos de efectivo

A  
Euros

	NOTAS EN MEMORIA	EJ. N	EJ. N-1
<b>H) Pagos por reembolso de pasivos financieros:</b>		0,00	0,00
6. Obligaciones y otros valores negociables		0,00	0,00
7. Préstamos recibidos		0,00	0,00
8. Otras deudas		0,00	0,00
<b>Flujos netos de efectivo por actividades de financiación (+E-F+G-H)</b>		0,00	0,00
<b>IV. FLUJOS DE EFECTIVO PENDIENTES DE CLASIFICACIÓN</b>			
I) Cobros pendientes de aplicación		14.806,11	-44.681,84
J) Pagos pendientes de aplicación		-17.892,24	-17.910,51
<b>Flujos netos de efectivo pendientes de clasificación (+I-J)</b>		32.698,35	-26.771,33
<b>V. EFECTO DE LAS VARIACIONES DE LOS TIPOS DE CAMBIO</b>		0,00	0,00
<b>VI. INCREMENTO/DISMINUCIÓN NETA DEL EFECTIVO Y ACTIVOS LÍQUIDOS EQUIVALENTES AL EFECTIVO (I+II+III+IV+V)</b>		-90.669.205,21	11.644.616,66
<b>Efectivo y activos líquidos equivalentes al efectivo al inicio del ejercicio</b>		91.384.258,86	79.739.642,20
<b>Efectivo y activos líquidos equivalentes al efectivo al final del ejercicio</b>		715.053,65	91.384.258,86

Código: 20102 NIF: TEMP\_DG020095

2015

Modelo: E.I. Estado de Liquidación del presupuesto. Estado de liquidación del presupuesto de gastos

A  
Euros

PARTIDA PRESUPUESTARIA	DESCRIPCIÓN	CRÉDITOS PRESUPUESTARIOS			GASTOS COMPROMETIDOS (4)	OBLIGACIONES RECONOCIDAS NETAS (5)	PAGOS (6)	OBLIGACIONES PENDIENTES DE PAGO A 31 DE DICIEMBRE (7=5-6)	REMANENTES DE CRÉDITO (8=3-5)
		INICIALES	MODIFICACIONES	DEFINITIVOS					
		(1)	(2)	(3=1+2)					
2015 20 000X 401	A LA ADMINISTRACION DEL ESTADO	6.000.000,00	0,00	6.000.000,00	0,00	0,00	0,00	6.000.000,00	
2015 20 000X 402	TRANSFERENCIAS AL ESTADO PARA CONTRATO CENTRALIZADO DE TELECOMUNICACIONES	0,00	47.873,00	47.873,00	47.873,00	47.873,00	47.873,00	0,00	
2015 20 421N 10000	RETRIBUCIONES BASICAS	16.930,00	0,00	16.930,00	17.403,67	17.403,67	17.403,67	-473,67	
2015 20 421N 10001	RETRIBUCIONES COMPLEMENTARIAS	37.720,00	0,00	37.720,00	38.065,62	38.065,62	38.065,62	-345,62	
2015 20 421N 12000	SUELDOS SUBGRUPO A1 (LEY 7/2007) Y GRUPO A (OTRAS LEYES)	3.100.910,00	0,00	3.100.910,00	2.756.474,35	2.756.474,35	2.756.474,35	344.435,65	
2015 20 421N 12001	SUELDOS SUBGRUPO A2 (LEY 7/2007) Y GRUPO B (OTRAS LEYES)	609.910,00	0,00	609.910,00	520.564,90	520.564,90	520.564,90	89.345,10	
2015 20 421N 12002	SUELDOS SUBGRUPO C1 (LEY 7/2007) Y GRUPO C (OTRAS LEYES)	872.660,00	0,00	872.660,00	782.173,76	782.173,76	782.173,76	90.486,24	
2015 20 421N 12003	SUELDOS SUBGRUPO C2 (LEY 7/2007) Y GRUPO D (OTRAS LEYES)	1.280.000,00	0,00	1.280.000,00	1.191.361,93	1.191.361,93	1.191.361,93	88.638,07	
2015 20 421N 12004	SUELDOS PERSONAL AGRUPACIONES PROFESIONALES (LEY 7/2007) Y GRUPO E	6.590,00	0,00	6.590,00	6.581,64	6.581,64	6.581,64	8,36	
2015 20 421N 12005	TRIENIOS	1.364.350,00	0,00	1.364.350,00	1.282.880,68	1.282.880,68	1.282.880,68	81.469,32	
2015 20 421N 12006	PAGAS EXTRAORDINARIAS	1.454.260,00	0,00	1.454.260,00	1.768.885,41	1.768.885,41	1.768.885,41	-314.625,41	
2015 20 421N 12100	COMPLEMENTO DE DESTINO	3.723.230,00	0,00	3.723.230,00	3.325.091,49	3.325.091,49	3.325.091,49	398.138,51	
2015 20 421N 12101	COMPLEMENTOS ESPECIFICOS	4.302.650,00	0,00	4.302.650,00	4.012.222,62	4.012.222,62	4.012.222,62	290.427,38	
2015 20 421N 12400	SUELDOS DEL GRUPO A1 Y GRUPO A	22.180,00	0,00	22.180,00	25.124,17	25.124,17	25.124,17	-2.944,17	
2015 20 421N 12406	PAGAS EXTRAORDINARIAS	2.280,00	0,00	2.280,00	2.592,31	2.592,31	2.592,31	-312,31	

Código: 20102 NIF: TEMP\_DG020095

2015

Modelo: E.I. Estado de Liquidación del presupuesto. Estado de liquidación del presupuesto de gastos

A  
Euros

		(1)	(2)	(3=1+2)				(7=5-6)	
2015 20 421N 13000	RETRIBUCIONES BASICAS	787.580,00	0,00	787.580,00	627.925,74	627.925,74	627.925,74	0,00	159.654,26
2015 20 421N 13001	OTRAS REMUNERACIONES	48.350,00	0,00	48.350,00	30.105,90	30.105,90	30.105,90	0,00	18.244,10
2015 20 421N 131	LABORAL EVENTUAL	3.840,00	0,00	3.840,00	872,35	872,35	872,35	0,00	2.967,65
2015 20 421N 150	PRODUCTIVIDAD	1.166.790,00	0,00	1.166.790,00	1.333.610,51	1.333.610,51	1.333.610,51	0,00	-166.820,51
2015 20 421N 151	GRATIFICACIONES	415.770,00	0,00	415.770,00	415.667,79	415.667,79	415.667,79	0,00	102,21
2015 20 421N 16000	SEGURIDAD SOCIAL	3.381.040,00	0,00	3.381.040,00	3.045.303,35	3.045.303,35	3.045.303,35	0,00	335.736,65
2015 20 421N 16200	FORMAC. Y PERPEC. DEL PERSONAL	127.000,00	0,00	127.000,00	48.002,50	48.002,50	48.002,50	0,00	78.997,50
2015 20 421N 16204	ACCION SOCIAL	66.150,00	0,00	66.150,00	66.150,00	66.150,00	66.150,00	0,00	0,00
2015 20 421N 16205	SEGUROS	20.000,00	0,00	20.000,00	8.222,80	8.222,80	8.222,80	0,00	11.777,20
2015 20 421N 16209	OTROS	155.380,00	0,00	155.380,00	76.295,50	76.295,50	76.295,50	0,00	79.084,50
2015 20 421N 205	ARRENDAMIENTO MOBILIARIO Y ENSERES	1.000,00	0,00	1.000,00	0,00	0,00	0,00	0,00	1.000,00
2015 20 421N 206	ARRENDAMIENTOS EQUIPOS PARA PROCESO DE LA INFORMACION	1.000,00	0,00	1.000,00	0,00	0,00	0,00	0,00	1.000,00
2015 20 421N 212	EDIFICIOS Y OTRAS CONSTRUCC	510.000,00	0,00	510.000,00	299.897,88	299.897,88	299.897,88	0,00	210.102,12
2015 20 421N 213	MAQUIN., INSTALAC. Y UTILLAJE	180.000,00	0,00	180.000,00	130.413,70	120.988,06	117.879,19	3.108,87	59.011,94
2015 20 421N 215	MOBILIARIO Y ENSERES	100.000,00	0,00	100.000,00	50.127,08	50.112,46	50.112,46	0,00	49.887,54
2015 20 421N 216	EQUIPOS PROCESOS DE INFORMAC	2.454.000,00	0,00	2.454.000,00	1.861.506,97	1.861.193,57	1.861.193,57	0,00	592.806,43
2015 20 421N 219	OTRO INMOVILIZADO MATERIAL	5.000,00	0,00	5.000,00	3.071,89	3.071,89	3.071,89	0,00	1.928,11
2015 20 421N 22000	ORDINARIO NO INVENTARIABLE	74.000,00	0,00	74.000,00	55.186,65	55.179,13	55.179,13	0,00	18.820,87
2015 20 421N 22001	PRENSA, REVISTAS, LIBROS Y OTRAS PUBLICACIONES	650.000,00	0,00	650.000,00	526.896,30	526.666,43	523.617,34	3.049,09	123.333,57
2015 20 421N 22002	MATERIAL INF. NO INVENTARIABLE	64.000,00	0,00	64.000,00	31.553,81	31.552,24	31.552,24	0,00	32.447,76

Código: 20102 NIF: TEMP\_DG020095

2015

Modelo: E.I. Estado de Liquidación del presupuesto. Estado de liquidación del presupuesto de gastos

A  
Euros

		(1)	(2)	(3=1+2)				(7=5-6)	
2015 20 421N 22100	ENERGIA ELECTRICA	480.000,00	0,00	480.000,00	389.224,31	389.224,31	389.224,31	0,00	90.775,69
2015 20 421N 22101	AGUA	30.000,00	0,00	30.000,00	13.778,32	13.778,32	13.778,32	0,00	16.221,68
2015 20 421N 22102	GAS	1.000,00	0,00	1.000,00	0,00	0,00	0,00	0,00	1.000,00
2015 20 421N 22103	COMBUSTIBLES	140.000,00	0,00	140.000,00	71.508,62	71.508,62	71.508,62	0,00	68.491,38
2015 20 421N 22104	VESTUARIO	5.900,00	0,00	5.900,00	4.511,13	4.511,13	4.511,13	0,00	1.388,87
2015 20 421N 22106	PRODUCTO FARMACEUTICOS Y MATERIAL SANITARIO	5.000,00	0,00	5.000,00	2.975,74	2.975,74	2.975,74	0,00	2.024,26
2015 20 421N 22111	REPUESTOS DE MAQUINARIA, UTILLAJE Y ELEMENTOS DE TRANSPORTE	12.000,00	0,00	12.000,00	1.038,20	1.038,20	1.038,20	0,00	10.961,80
2015 20 421N 22112	SUMINISTRO DE MATERIAL ELECTRONICO, ELECTRICO Y DE COMUNICACIONES	24.000,00	0,00	24.000,00	9.168,42	9.168,42	9.168,42	0,00	14.831,58
2015 20 421N 22199	OTROS SUMINISTROS	20.000,00	0,00	20.000,00	174,96	174,96	174,96	0,00	19.825,04
2015 20 421N 22200	SERVICIOS DE TELECOMUNICACIONES	346.000,00	-47.873,00	298.127,00	210.676,24	210.676,24	210.676,24	0,00	87.450,76
2015 20 421N 22201	POSTALES	100.000,00	0,00	100.000,00	2.941,56	2.941,56	2.941,56	0,00	97.058,44
2015 20 421N 22299	OTRAS	1.000,00	0,00	1.000,00	0,00	0,00	0,00	0,00	1.000,00
2015 20 421N 223	TRANSPORTES	75.000,00	0,00	75.000,00	47.954,71	47.954,71	47.954,71	0,00	27.045,29
2015 20 421N 224	PRIMAS DE SEGUROS	20.000,00	0,00	20.000,00	13.218,50	13.218,50	13.218,50	0,00	6.781,50
2015 20 421N 225	TRIBUTOS	835.000,00	0,00	835.000,00	823.666,10	823.666,10	823.666,10	0,00	11.333,90
2015 20 421N 22601	ATENC. PROTOCOL. Y REPRESENTAT	2.340,00	0,00	2.340,00	77,47	77,47	77,47	0,00	2.262,53
2015 20 421N 22602	PUBLICIDAD Y PROPAGANDA	150.000,00	0,00	150.000,00	110.504,07	110.503,10	98.504,74	11.998,36	39.496,90
2015 20 421N 22603	GASTOS JURIDICOS, CONTENCIOSOS	1.000,00	0,00	1.000,00	81.422,40	81.422,40	81.422,40	0,00	-80.422,40

Código: 20102 NIF: TEMP\_DG020095

2015

Modelo: E.I. Estado de Liquidación del presupuesto. Estado de liquidación del presupuesto de gastos

A  
Euros

		(1)	(2)	(3=1+2)				(7=5-6)	
2015 20 421N 22606	REUNIONES, CONFERENCIAS Y CURSOS	150.000,00	0,00	150.000,00	210.920,68	205.200,29	205.200,29	0,00	-55.200,29
2015 20 421N 22607	OPOSICIONES Y PRUEBAS SELECTIVAS	10.000,00	0,00	10.000,00	5.275,52	5.275,52	5.275,52	0,00	4.724,48
2015 20 421N 22699	OTROS	30.000,00	0,00	30.000,00	5.098,00	5.098,00	5.098,00	0,00	24.902,00
2015 20 421N 22700	LIMPIEZA Y ASEO	560.000,00	0,00	560.000,00	173.771,34	171.678,68	171.678,68	0,00	388.321,32
2015 20 421N 22701	SEGURIDAD	600.000,00	0,00	600.000,00	534.228,43	534.228,43	534.228,43	0,00	65.771,57
2015 20 421N 22706	ESTUDIOS Y TRABAJOS TECNICOS	1.300.000,00	0,00	1.300.000,00	525.042,31	525.042,30	525.042,30	0,00	774.957,70
2015 20 421N 22799	OTROS	155.000,00	0,00	155.000,00	87.202,04	87.202,04	87.202,04	0,00	67.797,96
2015 20 421N 230	DIETAS	100.000,00	0,00	100.000,00	68.334,60	68.334,60	68.334,60	0,00	31.665,40
2015 20 421N 231	LOCOMOCION	117.000,00	0,00	117.000,00	74.600,37	74.600,37	74.600,37	0,00	42.399,63
2015 20 421N 233	OTRAS INDEMNIZACIONES	80.000,00	0,00	80.000,00	48.231,38	34.131,38	34.131,38	0,00	45.868,62
2015 20 421N 240	GASTOS EDICION Y DISTRIBUCION	20.000,00	0,00	20.000,00	8.453,74	8.453,74	8.453,74	0,00	11.546,26
2015 20 421N 352	INTERESES DE DEMORA	22.360,00	0,00	22.360,00	0,00	0,00	0,00	0,00	22.360,00
2015 20 421N 359	OTROS GASTOS FINANCIEROS	5.000,00	0,00	5.000,00	0,00	0,00	0,00	0,00	5.000,00
2015 20 421N 440	SUBVENCION A LA FUNDACION ESCUELA DE ORGANIZACION INDUSTRIAL	127.550,00	0,00	127.550,00	127.550,00	127.550,00	127.550,00	0,00	0,00
2015 20 421N 45104	SUBVENCION A LA UNIVERSIDAD DE SANTIAGO DE COMPOSTELA PARA DIFUSION ACADÉMICA DE LA PROPIEDAD INDUST	15.000,00	0,00	15.000,00	0,00	0,00	0,00	0,00	15.000,00
2015 20 421N 45105	SUVBENCION A LA UNIVERSIDAD DE JAEN PARA LA FORMACION ACADÉMICA Y LA DIFUSION DE LA PROPIEDAD INDUST	17.000,00	0,00	17.000,00	0,00	0,00	0,00	0,00	17.000,00
2015 20 421N 452	SUBVENCION A LA FUNDACION DE LA UNIVERSIDAD AUTONOMA DE MADRID PARA ESTUDIO Y DIFUSION FONDOS HCOS	100.000,00	0,00	100.000,00	100.000,00	100.000,00	100.000,00	0,00	0,00



Código: 20102 NIF: TEMP\_DG020095

2015

Modelo: E.I. Estado de Liquidación del presupuesto. Estado de liquidación del presupuesto de gastos

A  
Euros

			(1)	(2)	(3=1+2)				(7=5-6)	
2015 20 421N	453	SUBVENCION A FUNDACION BOSCH I GIMPERA PARA FORMACION Y DIVULGACION	70.000,00	0,00	70.000,00	0,00	0,00	0,00	0,00	70.000,00
2015 20 421N	471	PROGRAMA FOMENTO PATENTES EN EL EXTERIOR A EMPRESAS PRIVADAS	3.950.000,00	0,00	3.950.000,00	3.889.777,20	3.886.007,10	3.886.007,10	0,00	63.992,90
2015 20 421N	472	PROG FOMENTO SOLICITUDES DE PATENTES EN ESPAÑA PARA PYMES E INVENTORES	233.740,00	0,00	233.740,00	167.413,50	167.413,50	167.413,50	0,00	66.326,50
2015 20 421N	481	A FUNCIONARIOS DE OFICINAS IBEROAMERICANAS DE PROPIEDAD INDUSTRIAL	113.510,00	0,00	113.510,00	94.278,10	94.278,10	94.278,10	0,00	19.231,90
2015 20 421N	482	A FUNCIONARIOS DE OFICINAS DE PROPIEDAD INDUSTRIAL IBEROAMERICANAS	26.510,00	0,00	26.510,00	7.359,66	7.359,66	7.359,66	0,00	19.150,34
2015 20 421N	483	SUBVENCIONES AL CLUB DE INVENTORES DE ESPAÑA	13.020,00	0,00	13.020,00	13.020,00	13.020,00	13.020,00	0,00	0,00
2015 20 421N	484	PROG.FOMENTO PATENTES EXTERIOR A FAMILIAS E INSTITUCIONES S/F LUCRO	100.000,00	0,00	100.000,00	97.453,10	97.453,10	97.453,10	0,00	2.546,90
2015 20 421N	487	SUBVENCION A ANDEMA PARA PROMOCION Y DIFUSION DE SIGNOS DISTINTIVOS	100.000,00	0,00	100.000,00	100.000,00	100.000,00	100.000,00	0,00	0,00
2015 20 421N	489	SUBVENCION A LA FUNDACION FORO DE MARCAS RENOMBRADAS ESPAÑOLAS	325.000,00	0,00	325.000,00	325.000,00	325.000,00	325.000,00	0,00	0,00
2015 20 421N	49201	CONTRIBUCION A FINANCIACION PROYECTOS ESPECIALES CON LA OMPI	27.500,00	0,00	27.500,00	0,00	0,00	0,00	0,00	27.500,00
2015 20 421N	49202	A LA OMPI PARA LA CONSTITUCION DE UN FONDO FIDUCIARIO	180.000,00	0,00	180.000,00	162.873,42	162.873,42	162.873,42	0,00	17.126,58
2015 20 421N	49203	CONTRIBUCION AL FONDO DEL PROGRAMA IBEROAMERICANA DE PI Y PROMOCION DEL DESARROLLO	30.000,00	0,00	30.000,00	0,00	0,00	0,00	0,00	30.000,00
2015 20 421N	620	INVERSIONES NUEVAS ASOCIADA AL FUNCIONAMIENTO OPERATIVO DE SERVICIOS	1.965.000,00	0,00	1.965.000,00	66.853,73	66.853,73	66.853,73	0,00	1.898.146,27

Código: 20102 NIF: TEMP\_DG020095

2015

Modelo: E.I. Estado de Liquidación del presupuesto. Estado de liquidación del presupuesto de gastos

A  
Euros

		(1)	(2)	(3=1+2)				(7=5-6)	
2015 20 421N 630	INVERSION DE REPOSICION ASOCIADA AL FUNCIONAMIENTO DE LOS SERVICIOS	3.250.000,00	0,00	3.250.000,00	837.294,13	837.294,11	811.327,89	25.966,22	2.412.705,89
2015 20 421N 640	GASTOS INV. CARAC. INMATERIAL	3.730.000,00	0,00	3.730.000,00	2.407.328,69	2.407.328,68	2.352.194,87	55.133,81	1.322.671,32
2015 20 421N 83008	A FAMILIAS E INSTITUCIONES SIN FINES DE LUCRO	13.000,00	0,00	13.000,00	6.584,90	6.584,90	6.584,90	0,00	6.415,10
2015 20 421N 83108	A FAMILIAS E INSTITUCIONES SIN FINES DE LUCRO	60.750,00	0,00	60.750,00	23.476,12	23.476,12	23.476,12	0,00	37.273,88
<b>TOTAL</b>		52.849.750,00	0,00	52.849.750,00	36.338.367,98	36.302.691,20	36.203.434,85	99.256,35	16.547.058,80

La autenticidad de este documento puede ser comprobada mediante el código electrónico: 50HF0F0G8BDDDDXRXS en http://www.pap.mihap.gob.es

Código: 20102 NIF: TEMP\_EXT02431

2015

Modelo: E.II. Estado de Liquidación del presupuesto. Estado de liquidación del presupuesto de ingresos

A  
Euros

APLICACIÓN PRESUPUESTARIA	DESCRIPCIÓN	PREVISIONES PRESUPUESTARIAS			DERECHOS RECONOCIDOS (4)	DERECHOS ANULADOS (5)	DERECHOS CANCELADOS (6)	DERECHOS RECONOCIDOS NETOS (7=4-5-6)	RECAUDACIÓN NETA (8)	DERECHOS PENDIENTES DE COBRO A 31 DE DICIEMBRE (9=7-8)	EXCESO/ DEFECTO PREVISIÓN (10=7-3)
		INICIALES	MODIFICACIONES	DEFINITIVAS							
		(1)	(2)	(3=1+2)							
20 30903		0,00	0,00	0,00	0,00	0,00	0,00	0,00	0,00	0,00	
20 30908	DERECHOS DE EXAMEN	0,00	0,00	0,00	10.199,30	44,87	0,00	10.154,43	10.154,43	0,00	10.154,43
20 30910	TASAS POR DETERMINADAS ACTIVIDADES DEL ORGANISMO 511	43.495.000,00	0,00	43.495.000,00	50.064.209,55	711.504,99	19,39	49.352.685,17	46.862.720,64	2.489.964,53	5.857.685,17
20 30912	TASAS DERIVADAS DEL ARREGLO DE MADRID APORTADAS POR LA OMPI	1.100.000,00	0,00	1.100.000,00	1.353.524,38	0,00	0,00	1.353.524,38	1.353.524,38	0,00	253.524,38
20 30913	BUSQUEDAS DE MARCAS A PETICION DE LA OAMI	5.000,00	0,00	5.000,00	0,00	0,00	0,00	0,00	0,00	0,00	-5.000,00
20 30915	TASAS DERIVADAS DEL ARREGLO DE LA HAYA APORTADAS POR LA OMPI	20.000,00	0,00	20.000,00	25.325,16	0,00	0,00	25.325,16	25.325,16	0,00	5.325,16
20 330	VENTA DE PUBLICACIONES PROPIAS	300,00	0,00	300,00	40,27	0,00	0,00	40,27	40,27	0,00	-259,73
20 332	VENTA DE FOTOCOPIAS Y OTROS PRODUCTOS DE REPROGRAFIA	1.000,00	0,00	1.000,00	1.356,21	0,00	0,00	1.356,21	1.356,21	0,00	356,21
20 339	VENTA DE OTROS BIENES	170.000,00	0,00	170.000,00	167.823,08	1.909,92	0,00	165.913,16	163.130,00	2.783,16	-4.086,84
20 380	DE EJERCICIOS CERRADOS	0,00	0,00	0,00	13.908,67	0,00	0,00	13.908,67	13.908,67	0,00	13.908,67
20 39901	RECURSOS EVENTUALES	0,00	0,00	0,00	5.364,05	0,00	0,00	5.364,05	5.364,05	0,00	5.364,05
20 39999	OTROS	0,00	0,00	0,00	8.374,89	0,00	0,00	8.374,89	8.374,89	0,00	8.374,89
20 410	TRANSFERENCIAS CORRIENTES DE ORGANISMOS AUTONOMOS	0,00	0,00	0,00	14.859,00	0,00	0,00	14.859,00	14.859,00	0,00	14.859,00

Código: 20102 NIF: TEMP\_EXT02431


2015

Modelo: E.II. Estado de Liquidación del presupuesto. Estado de liquidación del presupuesto de ingresos

A  
Euros

		(1)	(2)	(3=1+2)						(9=7-8)	
20 493	APORTACIONES DERIVADAS DE CONVENIOS INTERNACIONALES DE COOPERACION	0,00	0,00	0,00	650.014,53	0,00	0,00	650.014,53	650.014,53	0,00	650.014,53
20 52099	OTROS INTERESES DE CUENTAS BANCARIAS	1.000,00	0,00	1.000,00	190,27	0,00	0,00	190,27	190,27	0,00	-809,73
20 83008	A FAMILIAS E INSTITUCIONES SIN FINES DE LUCRO	60.000,00	0,00	60.000,00	20.413,05	0,00	0,00	20.413,05	20.413,05	0,00	-39.586,95
20 870	REMANENTE DE TESORERIA	7.997.450,00	0,00	7.997.450,00	0,00	0,00	0,00	0,00	0,00	0,00	0,00
<b>TOTAL</b>		52.849.750,00	0,00	52.849.750,00	52.335.602,41	713.459,78	19,39	51.622.123,24	49.129.375,55	2.492.747,69	6.769.823,24

CONCEPTOS	DERECHOS RECONOCIDOS NETOS	OBLIGACIONES RECONOCIDAS NETAS	AJUSTES	RESULTADO PRESUPUESTARIO
a. Operaciones corrientes	51.601.710,19	32.961.153,66		18.640.556,53
b. Operaciones de capital	0,00	3.311.476,52		-3.311.476,52
c. Operaciones comerciales	0,00	0,00		0,00
<b>1. Total operaciones no financieras (a+b+c)</b>	<b>51.601.710,19</b>	<b>36.272.630,18</b>		<b>15.329.080,01</b>
d. Activos financieros	20.413,05	30.061,02		-9.647,97
e. Pasivos financieros	0,00	0,00		0,00
<b>2. Total operaciones financieras (d+e)</b>	<b>20.413,05</b>	<b>30.061,02</b>		<b>-9.647,97</b>
<b>I. RESULTADO PRESUPUESTARIO DEL EJERCICIO (I = 1+2)</b>	<b>51.622.123,24</b>	<b>36.302.691,20</b>		<b>15.319.432,04</b>
<b>AJUSTES:</b>				
3. Créditos gastados financiados con remanente de tesorería no afectado			0,00	
4. Desviaciones de financiación negativas del ejercicio			0,00	
5. Desviaciones de financiación positivas del ejercicio			1.919,00	
<b>II. TOTAL AJUSTES (II = 3+4-5)</b>			<b>-1.919,00</b>	
<b>RESULTADO PRESUPUESTARIO AJUSTADO (I+II)</b>				<b>15.317.513,04</b>



## OFICINA ESPAÑOLA DE PATENTES Y MARCAS

### D.1) ORGANIZACIÓN Y ACTIVIDAD

La OEPM es una institución centenaria ya que, bajo diferentes denominaciones y adscripciones administrativas diversas, lleva prestando sus servicios a los ciudadanos ininterrumpidamente durante más de 100 años.

La existencia legal de la OEPM se remonta a tres Reales decretos de 1810, 1820 y 1824, año este último en el que, definitivamente, se crea la institución bajo el nombre de Real Conservatorio de Artes y Oficios y con la promulgación de las primeras legislaciones que aseguran los derechos de propiedad y que serían el precedente del actual Organismo. No obstante, es posible encontrar interesantes antecedentes durante los siglos anteriores y seguir su evolución hasta la actualidad.


En 1887, el Real Conservatorio fue sustituido por la Dirección Especial de Patentes y Marcas e Industria, dependiente de la Dirección General de Agricultura, Industria y Comercio, pasando posteriormente a depender del Ministerio de Fomento.

En 1903, se crea el Registro de la Propiedad Industrial, organismo dependiente del Ministerio de Agricultura, Industria, Comercio y Obras Públicas, con competencias cada vez mayores sobre gestión de propiedad industrial y relaciones internacionales.

En 1968, el RPI fue asignado con el rango de Subdirección General a la Subsecretaría del Ministerio de Industria, y en 1972, otra reforma ministerial lo integró en la Dirección General de Promoción Industrial y Tecnología.

La Ley 17/1975, de 2 de mayo, crea el organismo autónomo, Registro de la Propiedad Industrial, dependiente del Ministerio de Industria, lo que le permitió administrar sus propios recursos económicos, humanos y técnicos.

En Ley 21/1992, de 16 de julio en su disposición adicional primera, el Registro cambia de nombre y pasa a llamarse Oficina Española de Patentes y Marcas, su actual denominación.



### **La actividad de la empresa:**

La Oficina Española de Patentes y Marcas impulsa y apoya el desarrollo tecnológico y económico otorgando protección jurídica a las distintas modalidades de propiedad industrial mediante la concesión de patentes y modelos de utilidad (invenciones); diseños industriales (creaciones de forma); marcas y nombres comerciales (signos distintivos) y títulos de protección de las topografías de productos semiconductores. Asimismo, difunde la información relativa a las diferentes formas de protección de la propiedad industrial. En el plano internacional, la OEPM es la encargada de representar a España en los distintos foros y organizaciones internacionales que se encargan de la propiedad industrial e intelectual.

La OEPM tiene, por tanto, una doble misión:


- Conceder los diversos títulos de propiedad industrial, tras el examen de las solicitudes correspondientes.
- Ofrecer servicios de información tecnológica basados en la información de las distintas modalidades de propiedad industrial concedidas por la OEPM y por otras Oficinas extranjeras.

Los objetivos fundamentales de la OEPM son:

- Proteger y fomentar la actividad de creación e innovación tecnológica en nuestro país, así como la identidad corporativa empresarial mediante la concesión de títulos de propiedad industrial.
- Transmitir información que oriente la actividad investigadora a través del mantenimiento de fondos documentales y bases de datos que permiten un acceso rápido y sencillo al estado actual de la técnica mundial en cualquier sector.
- Impulsar la circulación y el intercambio de bienes y servicios a través de la difusión de la información de los signos distintivos registrados.

Estos objetivos y funciones se realizan desde el programa asignado a la Oficina Española de Patentes y Marcas (OEPM), bajo la denominación "Regulación y Protección de la Propiedad Industrial", se desglosa en los tres subprogramas siguientes: A) Actividad Registral; B) Difusión de la Información Tecnológica y C) Dirección, Gestión, Apoyo y Relaciones Internacionales.

El contenido de estos tres subprogramas es el siguiente:



## **Actividad Registral**

Reconocimiento y mantenimiento de la protección registral en materia de propiedad industrial, cuyos derechos se derivan de las inscripciones efectuadas de acuerdo con lo establecido por la Ley 11/1986, de 20 de marzo, de Patentes, la Ley de Marcas 17/2001 de 7 de diciembre, la Ley de Protección Jurídica de Semiconductores y Ley 20/2003, de 7 de julio, de Protección Jurídica del Diseño Industrial y en los Reglamentos Comunitarios 1768/92 y 1610/96 relativos a la creación de certificados complementarios de protección para los medicamentos y productos fitosanitarios.

## **Difusión de la Información Tecnológica**


El desarrollo de un sistema de información tecnológica fue impuesto por la Ley 17/1975, de 2 de mayo, e incrementado por la Ley 11/1986 de Patentes. Este sistema convierte a la Oficina Española de Patentes y Marcas en un instrumento fundamental de la política tecnológica. A través de los medios técnicos con que cuenta la Oficina Española de Patentes y Marcas (bases de datos, fondos documentales, acceso a bases de datos externas, etc.) y del personal altamente cualificado se pueden conocer las innovaciones más recientes en cualquiera de los sectores de la ciencia o de la tecnología, pudiéndose prestar servicios de difusión selectiva, bien sea por sectores, grupos o subgrupos de la clasificación internacional en la materia, bien agrupando las empresas más significativas del sector, todo ello realizado a escala mundial. Así mismo, se mantienen servicios de vigilancia tecnológica en los sectores de Alimentación, Biotecnología aplicada al Sector Agroalimentario, Nuevas tecnologías de conservación de alimentos, Acuicultura, Sector Metal Mecánico, Sector Transformación Plásticos, Calzado, e-inclusión y e-asistencia y Comunicaciones inalámbricas.

Otra actuación, en relación con la difusión de la información, consiste en la dotación de documentación de patentes que permite acceder en diferentes soportes informáticos, así como la posibilidad en línea de bases de datos, por parte de los distintos Centros de Información empresariales situados en las Comunidades Autónomas.

## **Dirección, Gestión, Apoyo y Relaciones Internacionales.**

Su cometido es el desarrollo de las tareas de dirección, control y coordinación y servicios generales y de apoyo, que hagan posible la consecución de los objetivos propuestos, junto con un buen y eficaz funcionamiento del Organismo.





La Oficina Española de Patentes y Marcas, desde su creación, ha desarrollado una intensa labor de cooperación internacional, debido al carácter internacional de la Propiedad Industrial; sirva como ejemplo el dato de que el primer tratado internacional de propiedad industrial, Convenio de la Unión de París para la protección de la propiedad industrial, data de 1883 y permanece vigente.

La OEPM es la encargada de representar a España en los distintos foros y organizaciones internacionales que se encargan de la propiedad industrial e intelectual. Fundamentalmente colabora con las organizaciones supranacionales y regionales de propiedad industrial como son la OMPI (Organización Mundial de Propiedad Intelectual), la OEP (Oficina Europea de Patentes), la OAMI (Oficina de Armonización del Mercado Interior, Marcas y Diseños) así como otras instancias de la UE, (Unión Europea).

Además y debido a la especial vinculación de España con Iberoamérica, la OEPM realiza una intensa labor de cooperación, articulada a través de convenios bilaterales con las Oficinas nacionales de estos países para llevar a cabo actividades de formación, asesoramiento, y promoción del intercambio de conocimientos, experiencias y buenas prácticas.


### **Fuentes de financiación.**

La principal fuente de financiación es la tasa en materia de Propiedad Industrial, que supone una media anual del 95,85% de la recaudación total del Organismo, otra fuente son los servicios y actividades relativos a fondos documentales, bases de datos y servicios documentales para información tecnológica que supone una recaudación del 0,32% aproximadamente. La prestación de este servicio esta sujeta a I.V.A.

### **La estructura organizativa básica de la entidad:**

La Oficina Española de Patentes y Marcas está adscrita al Ministerio de Industria, Energía y Turismo, según Real Decreto 1823/2011, de 21 de diciembre, por el que se reestructuran los departamentos ministeriales, concretando esta adscripción a la Subsecretaría de Industria, Energía y Turismo y designando al Subsecretario como la superioridad jerárquica de la OEPM.

Esta formada por un Presidente del Organismo, un Director General y cinco Subdirectores Generales: Secretaria General, Signos Distintivos, Patentes e Información Tecnológica, Coordinación Jurídica y Relaciones Internacionales y División de Tecnologías de la



Información. (Art. 4º Real Decreto 1.270/1.997 de 24 de julio, Disposición adicional decimotercera Ley 17/2001 de 7 de diciembre y Orden ITC/2609/2006 de 21 de julio).

Presidente del Organismo	Enrique Hernandez Bento
Director General	Patricia Garcia-Escudero Márquez
Secretario General	Angel Sastre de la Fuente
Signos Distintivos	José Luis Barbero Checa
Patentes e Información Tecnológica	Mª José de Concepción Sánchez
Coordinación Jurídica y Relaciones Internacionales	Cristina Fernández Ordás
División de Tecnologías de la Información	Ana María Arredondo Macua

El número medio de empleados durante el ejercicio al que se refieren las cuentas así como el número de empleados a 31 de diciembre de 2015 es:

FUNCIONARIOS							
2015	A1	A2	B	C1	C2	E	TOTAL
31/12/2015	233	48	0	89	175	1	546
<b>MEDIA</b>	234	47	0	92	169	1	543

LABORALES							
2015	G1	G2		G3	G4	G5	TOTAL
31/12/2015	2	0	0	7	14	9	32
<b>MEDIA</b>	2	0	0	7	14	9	32

La unidad de contabilidad es única y forma parte de la Secretaria General del Organismo.  
Existe solo una sede, cuyo principal responsable es el Director General.



## OFICINA ESPAÑOLA DE PATENTES Y MARCAS

### D.2) GESTION INDIRECTA DE SERVICIOS PUBLICOS, CONVENIOS Y OTRAS FORMAS DE COLABORACIÓN

#### CONVENIO CON LA FUNDACION EOI DE COLABORACIÓN PARA LA REALIZACIÓN DE ACTIVIDADES DE LA CÁTEDRA FERNÁNDEZ- NÓVOA DE INNOVACIÓN Y PROPIEDAD INDUSTRIAL DURANTE EL AÑO 2014


El objeto de este Convenio es la realización de actividades durante el año 2015 de la **Cátedra de Innovación y Propiedad Industrial Carlos Fernández-Novoa** (en adelante, la Cátedra) que tiene como objetivos generales el fomento de la docencia, la investigación y la difusión de los conocimientos en el campo de la Propiedad Industrial (en adelante PI).

Su objetivo, por tanto, es promover un sistema integrado de formación e información que facilite la transferencia de conocimiento mutuo entre las Universidades y el mundo de la empresa.

La Cátedra está compuesta por un Comité Técnico. En el Comité Técnico, teniendo en cuenta el carácter multidisciplinar de la PI, se han intentado reunir expertos de todos los ámbitos: empresa, universidad, instituciones públicas y privadas, tanto nacionales como internacionales. La finalidad de dicho Comité consistirá en la detección de necesidades y tendencias del panorama nacional en materia de PI, sugiriendo la programación de actividades orientadas a satisfacer tales necesidades.

#### **Líneas de actuación de la Cátedra:**

- Desarrollo y ejecución conjunta de Programas Formativos destinados a formar de manera ágil y experta a las empresas españolas.
- Organización de foros de encuentro que permitan el intercambio de conocimientos, experiencias e inquietudes.
- Plataforma de innovación e información sobre Prácticas Excelentes (Best Practices) en materia de PI.
- Acercar el mundo de la PI al ámbito educativo de forma interdisciplinar y transversal.




- Desarrollo de programas de formación específicos para los estudiantes universitarios con validez académica.
- Difusión de actividades para el fomento del conocimiento de la PI.
- Investigación de nuevas herramientas para el fomento del conocimiento de la PI.

Su función es aportar a la industria, a la universidad y en definitiva a la sociedad, nuevas perspectivas en el ámbito de la Propiedad Industrial que no son abordados ni en los másteres ni en los currículos universitarios y que en estos momentos se adquieren por la propia experiencia profesional y con estudios dispersos.

**CONVENIO DE COLABORACIÓN ENTRE LA DIRECCIÓN GENERAL DE INDUSTRIA Y DE LA PEQUEÑA Y MEDIANA EMPRESA, LA OEPM Y LA FUNDACIÓN PARA EL DESARROLLO INFOTECNOLÓGICO DE EMPRESAS Y SOCIEDAD PARA EL DESARROLLO DEL CENTRO VIRTUAL (CEVIPYME) DE APOYO A LA EMPRESA Y ACCIONES DE ASESORAMIENTO Y CONSULTORÍA EN MATERIA DE GESTIÓN DE PROPIEDAD INDUSTRIAL A LA PYME.**

El Convenio tiene por objeto regular los términos de la colaboración entre la DGIPYME, la OEPM y FUNDETEC para el desarrollo conjunto de un Programa de acciones dirigidas a facilitar, impulsar, estimular y mantener el conocimiento y la utilización de los derechos de Propiedad Industrial por la pequeña y mediana empresa española a través del Centro Virtual de Apoyo a la PYME (CEVIPYME), en materia de gestión de Propiedad Industrial, que fue creado en el año 2009 siguiendo las acciones estipuladas en el convenio firmado entre la DGIPYME, la OEPM y la Fundación EOI el 8 de mayo de 2009, y otras medidas complementarias.

El objetivo de CEVIPYME es seguir proporcionando a la Pequeña y Mediana Empresa, a sus asociaciones y agrupaciones empresariales información y asistencia personalizadas sobre las opciones que mejor se adapten a sus necesidades para la protección de




su Propiedad Industrial, así como sobre la manera más eficaz de gestionar y rentabilizar dicha propiedad una vez obtenidos y registrados los derechos correspondientes.

CEVIPYME continuará orientando y asesorando a la PYME sobre el tipo de protección industrial más adecuado según el sector y tipo de empresa y sobre la gestión de derechos de Propiedad Industrial.

**Las actuaciones respectivas de las partes, se concretan en:**


DGIPYME

- Dirección del centro.
- Promoción de las actividades del centro.
- Desarrollo y alojamiento del portal web de CEVIPYME.
- Selección del servicio de asesoramiento conjuntamente con la OEPM y FUNDETEC.
- Aportación de información actualizada, orientada a PYME, de la propia DGIPYME y de otros organismos del Ministerio.
- Integración de la Propiedad Industrial en todas las actuaciones y programas que desarrolla la DGIPYME encaminadas a la mejora de la competitividad de las PYME.
- Inclusión, en la medida de las posibilidades legales y presupuestarias, de ayudas y subvenciones relacionadas con la Propiedad Industrial en los programas de ayudas públicas que sean de su competencia.
- Inclusión de información específica para PYME sobre Propiedad Industrial en el portal PYME y otras páginas web de la DGIPYME.
- Proporcionar anualmente a la OEPM información relativa a las PYME innovadoras, con el objeto de determinar un apoyo especial a este sector en materia de PI.



## OEPM

- La puesta a disposición de los recursos humanos, de la infraestructura y el equipamiento preciso para el desarrollo de las actuaciones, con todo lo necesario para su adecuada consecución.
- La puesta a disposición de los recursos humanos y técnicos necesarios del nivel de información general a través del Servicio de Apoyo a la Empresa de la OEPM.
- Colaborar en la generación de contenidos del Centro Virtual de apoyo a la PYME, en su estructuración y en su difusión.
- Colaborar en el desarrollo de un sistema de asesoramiento en el sentido reflejado en la cláusula tercera del convenio.
- Colaborar en la formación de gestores de los Puntos de Asesoramiento e Inicio de Tramitación (PAIT) en materia de Propiedad Industrial y en particular, de solicitud de marcas y nombres comerciales, así como envío de folletos y catálogos informativos de la OEPM a petición de los mismos.
- Colaborar en la difusión de la Propiedad Industrial mediante la realización conjunta de talleres prácticos dirigidos a las pequeñas y medianas empresas, de las diferentes Comunidades Autónomas, en colaboración con la Red de Centros Regionales de Propiedad Industrial.
- Elaboración de estudios estadísticos y de investigación a petición de CEVIPYME.
- Apoyo informativo a través del Servicio de Apoyo a la Empresa de la OEPM en la generación de argumentarios.
- Inclusión de información sobre el centro en los planes estratégicos y de difusión de la OEPM.
- La OEPM contará con la colaboración de la Red de Centros Regionales de Información de Propiedad Industrial de las CCAA para el desarrollo de estas actividades.
- Cualquier otra actividad que redunde en beneficio del Centro.



### FUNDETEC

- Coordinación operativa de las actividades del Centro desarrolladas.
- Prestación del servicio de información y asesoramiento a las empresas en materia de gestión de Propiedad Industrial.
- Preparación de informes semestrales de actividad.
- La puesta a disposición de los recursos técnicos y humanos, de la infraestructura y el equipamiento preciso para el desarrollo de las actuaciones, con todo lo necesario para su adecuada consecución.
- Búsqueda y actualización de información.
- Elaboración de un informe anual sobre el funcionamiento del Centro.
- Organización de talleres y desayunos informativos para la sensibilización de la PYME en materia de gestión de Propiedad Industrial.
- Inclusión en el informe e-PYME, de introducción de nuevas tecnologías en las PYME de los distintos sectores productivos, de preguntas relacionadas con la protección de derechos de Propiedad Industrial.

### PROGRAMA DE FOMENTO DE SOLICITUDES DE PATENTES Y MODELOS DE UTILIDAD:

- **EN EL EXTERIOR**
- **EN ESPAÑA PARA PYMES Y PERSONAS FÍSICAS TITULARES DEL DERECHO**

La patente concede a su titular un derecho exclusivo sobre el objeto de su invención durante un plazo de veinte años, diez en el caso de modelo de utilidad. Este derecho de exclusiva constituye un verdadero monopolio que, en no pocas ocasiones, posee una importancia económica considerable. Es precisamente el valor económico de este monopolio lo que permite al titular de la patente amortizar la inversión que ha realizado en desarrollar un nuevo producto o un nuevo procedimiento.



Ahora bien, para obtener una patente, es necesario afrontar unos gastos que pueden ser muy cuantiosos, especialmente si se desea obtener protección en varios países.

Por otra parte, y dado que uno de los aspectos esenciales del proceso de innovación en muchos sectores industriales es la protección de las innovaciones a través de patentes o los modelos de utilidad, en 2010 se inicia un nuevo programa de ayudas cuya finalidad principal es estimular la protección de las invenciones nacionales de las PYMES y las personas físicas. Dichos colectivos cuentan con la dificultad adicional del desconocimiento, en numerosos casos, de las ventajas competitivas que puede aportarles la Propiedad Industrial en general y la protección de sus invenciones mediante patente o modelo de utilidad en particular.

La Oficina Española de Patentes y Marcas tiene dos objetivos fundamentales:


- Estimular la protección internacional de la tecnología a través de las patentes o de modelos de utilidad y, más concretamente, mejorar la competitividad de aquellas empresas que emprenden la búsqueda de mercados fuera de España.
- Fomentar la protección de las invenciones nacionales a través de patentes o de modelos de utilidad tanto de las PYMES como de los inventores individuales.

Este programa de ayudas está orientado a facilitar la recuperación parcial de los costes iniciales correspondientes a tasas oficiales relacionadas con las solicitudes de patentes o modelos de utilidad que resulta especialmente gravosa en los primeros años de solicitud.

La finalidad última de las ayudas es promover la protección, dentro y fuera de nuestro país, mediante patentes de invención o de modelos de utilidad de origen español, con el fin de impulsar la explotación de tecnología española y fomentar, en su caso, la transferencia de tecnología.

Se subvencionan las actividades que suponen unos costes por pago de tasa en los distintos países o grupo de países de la actividad realizada, así como la subvención de la realización de la traducción al idioma del país en el que se realice la extensión, en el caso de patentes en el exterior.





Estas ayudas forman parte del programa de fomento de solicitudes de Patentes y Modelos de Utilidad, en el marco de procedimiento de concesión de la subvenciones convocadas por Resolución de la Oficina Española de Patentes y Marcas de 11 de marzo de 2015, se han presentado un total de 1.961 solicitudes, de las cuales 1.661 se han admitido a trámite y estimado en todo o parte por cumplir los requisitos y 300 solicitudes has sido desestimadas y excluidas del procedimiento por no cumplir los requisitos formales exigidos en la convocatoria o renuncia a la misma.

Estas subvenciones en el año 2015 han ascendido 4.139.350,50 €, del programa 421N “Regulación y protección de la propiedad industrial”. Del importe total corresponde 3.972.285,80 € al programa en el exterior y un importe de 167.350,50 € a las solicitudes en España.

### **CONVENIO CON LA ASOCIACION NACIONAL PARA LA DEFENSA DE LA MARCA (ANDEMA)**

El 3 de junio de 2013, la Oficina Española de Patentes y Marcas (OEPM) y la Asociación Nacional para la defensa de la Marca (ANDEMA), firmaron un Convenio de colaboración para facilitar e impulsar el conocimiento de la Propiedad Industrial.

Este Convenio que se enmarca en las medidas de apoyo a la empresa en materia de Propiedad Industrial de la OEPM, tiene como objeto:

- la difusión del valor de la marca y del conjunto de la Propiedad Industrial para la empresa, como herramienta de competitividad
- La difusión de la importancia del binomio innovación y Propiedad Industrial para la empresa, como herramienta clave para ayudar a tomar las decisiones adecuadas para su posicionamiento competitivo a escala internacional.

ANDEMA es una asociación empresarial de ámbito nacional, sin ánimo de lucro, que tiene entre sus funciones la promoción y defensa de los intereses legítimos de los titulares de derechos de Propiedad Industrial e Intelectual, así como la lucha contra todo tipo de fraude por la vulneración de tales derechos y el estudio, análisis y difusión del conocimiento de los activos intangibles de las empresas.



## OFICINA ESPAÑOLA DE PATENTES Y MARCAS

### D.3) BASE DE PRESENTACIÓN DE LAS CUENTAS

#### 1. Imagen fiel

Las cuentas anuales se han preparado a partir de los registros contables de la entidad, se expresan en euros, y se presentan de acuerdo con el contenido establecido en el artículo 128 de la Ley General Presupuestaria y en la nueva Instrucción de Contabilidad de la Administración Institucional del Estado y con los principios contables públicos establecidos en la Ley General Presupuestaria y en el nuevo Plan General de Contabilidad Pública, con el objeto de mostrar la imagen fiel del patrimonio, de la situación financiera, de los resultados de la entidad y de la ejecución de su presupuesto.


#### 2. Comparación de la información

Se han realizado un ajuste en las cuentas anuales del ejercicio 2014, por importe de 277.966,95 €, debido a:

- 1.- La imputación correcta, de acuerdo con el criterio de devengo en 2014, del gasto del mes de diciembre de 2013 de la Seguridad Social a cargo del empleador. El importe asciende a 276.908,63 €.
- 2.- El pago en julio de 2015, de una factura correspondiente al gasto de agua realizado en el año 2014, por importe de 1.058,23 €.

#### 3. Razones e incidencia en las cuentas anuales de los criterios de contabilización

A tenor de las recomendaciones dictadas en el Informe de Control Financiero Permanente de los ejercicios 2014 y 2015, se ha procedido a considerar como gasto del ejercicio las adquisiciones de licencias antivirus, que en ejercicios anteriores se contabilizaban como Inmovilizado Intangible.



## OFICINA ESPAÑOLA DE PATENTES Y MARCAS

### D.4) NORMAS DE RECONOCIMIENTO Y VALORACION

#### 1. Inmovilizado material

Las inversiones materiales se registran al coste de adquisición. Las cuotas de amortización del inmovilizado material se determinan por el método lineal y la vida útil por el periodo establecido en el anexo de la Resolución de la IGAE de 14 de diciembre de 1999, excepto los equipos para el proceso de la información que debido al continuo avance de la informática el Organismo decidió amortizarlos en cuatro años y las fotocopiadoras, proyectores y otros equipos de oficina de mas uso que se amortizan en siete años.

#### 2. Inversiones inmobiliarias


Este Organismo no realiza inversiones inmobiliarias

#### 3. Inmovilizado intangible

Este inmovilizado figura contabilizado por su precio de adquisición. La amortización se realiza por el método lineal, se toma como vida útil el periodo establecido en las tablas de amortización previstas en el anexo de la Resolución de la IGAE de 14 de diciembre de 1999, a excepción de las aplicaciones informáticas que siguiendo el mismo criterio de los equipos informáticos se amortizan en 3 años.

#### 4. Arrendamientos

Este Organismo no tiene arrendamientos



## **5. Permutas**

Este Organismo no realiza permutas

## **6. Activos y pasivos financieros**

Son exclusivamente los anticipos concedidos al personal funcionario y laboral, a reintegrar al Organismo a largo o corto plazo.

## **7. Coberturas contables**

La solicitud y mantenimiento de los distintos títulos de Propiedad Industrial generan muchos movimientos de ingreso, de estos algunos son duplicados o excesivos y se procede a su reintegro una vez comprobados. De acuerdo con el nuevo P.G.C.P., se ha creado una provisión para la devolución de ingresos, la cifra se ha tomado a partir de la media aritmética de los últimos años.

## **8. Existencias**


No hay en este Organismo.

## **9. Activos construidos o adquiridos para otras entidades**

Este Organismo no tiene estos activos.

## **10. Transacciones en moneda distinta del euro**

Todas las transacciones se realizan en euros.



## 11. Ingresos y gastos

Los ingresos y gastos se imputan a la cuenta de resultado económico patrimonial siguiendo el criterio de devengo, es decir, en función de la corriente real de bienes y servicios que los mismos representan y con independencia del momento en que se produce la corriente monetaria o financiera derivada de ellos o se reconozcan las obligaciones presupuestarias.

En los servicios de tracto sucesivo, como consumos de luz, bases de datos, agua etc., el Organismo aplica el Principio de Importancia Relativa, ya que en términos cuantitativos, la variación que tal hecho produce, es escasamente significativa y, en consecuencia, no altera las cuentas anuales como expresión de la imagen fiel del patrimonio de la situación financiera y de los resultados anuales de la Oficina.

Las subvenciones y transferencias corrientes tanto recibidas como entregadas se imputan a la cuenta de resultado económico patrimonial del ejercicio en el que se reconocen los derechos y las obligaciones que de ellas se derivan.

Dentro del Programa 000X "Transferencias Internas", concepto 402 "Al Estado, para compensar gastos de gestión centralizada" figura el pago por el importe de licitación, del contrato coralizado de telecomunicaciones, por importe de 47.873,00 euros, cuyo importe no se ha contabilizado gasto del ejercicio, a la espera de poder estimar el importe del gasto real.


## 12. Provisiones y contingencias

En la actualidad, este Organismo no tiene deudores pendientes y todos los cobros se realizan dentro de plazo.

Se estima una nueva provisión para 2016, por devolución de ingresos indebidos, calculando la media aritmética de los últimos cinco años, aplicando la correspondiente a 2015, por las devoluciones de ingresos realizadas.

## 13. Transferencias y subvenciones

La clasificación se ha realizado de acuerdo a la Resolución de 20 de enero de 2014, por la que se establecen los códigos que definen la clasificación económica, además la concesión de las subvenciones se adaptan a las normas contenidas en la Ley 38/2003, de 17 de noviembre, General de Subvenciones, en el Real Decreto 887/2006, de 21 de julio, por el que se aprueba el Reglamento de Subvenciones, en la Ley 30/1992, de 26 de noviembre, de Régimen Jurídico de las Administraciones Públicas y del Procedimiento Administrativo Común, en la Ley 47/2003, de 26 de noviembre, General Presupuestaria, en la Ley 11/2007,



de 22 de junio, de Acceso Electrónico de los Ciudadanos a los Servicios Públicos y en el Real Decreto 1671/2009, de 6 de noviembre, por el que se desarrolla parcialmente la Ley 11/2007.

#### **14. Actividades conjuntas**

La Oficina no tiene actividades conjuntas.

#### **15. Activos en estado de venta**

El Organismo no tiene activos en venta.

#### **23. Información presupuestaria**

##### **3. Compromisos de gasto con cargo a presupuestos de ejercicios posteriores**

El Organismo firmó, junto con el Ministerio de Industria, Turismo y Comercio y el Ministerio de Economía y Hacienda, en el ejercicio 2010, un contrato de colaboración entre el sector público y el sector privado, para la mejora de la eficiencia energética de la climatización del Complejo Cuzco. Este contrato supone la adquisición de compromisos de gasto con cargo a los ejercicios 2011 a 2027, en las aplicaciones presupuestarias 20.102.421N.213 y 20.102.421N.221.03.

Conforme al procedimiento establecido en el apartado 3 del artículo 47 de la Ley 47/2003, de 26 de noviembre General Presupuestaria, el 14 de mayo de 2010 se aprobó el Acuerdo del Consejo de Ministros, por el que se autoriza al Ministerio de Industria, Turismo y Comercio, al Organismo Autónomo Oficina Española de Patentes y Marcas y al Ministerio de Economía y Hacienda, a adquirir compromisos de gasto con cargo a ejercicios futuros para atender la financiación de dicho contrato de colaboración entre el sector público y el sector privado.

Código: 20102 NIF: TEMP\_EXT02431

2015

Modelo: F.5. Inmovilizado material

A  
Euros

DESCRIPCIÓN/Nº DE CUENTAS	SALDO INICIAL	ENTRADAS	AUMENTO POR TRASPASO DE OTRAS PARTIDAS	SALIDAS	DISMINUCIÓN POR TRASPASO A OTRAS PARTIDAS	CORRECCIONES VALORATIVAS NETAS POR DETERIORO DEL EJERCICIO	AMORTIZACIONES DEL EJERCICIO	SALDO FINAL
<b>1. Terrenos</b>								
210 (2810) (2910) (2990)	44.761.148,06	0,00	0,00	0,00	0,00	0,00	0,00	44.761.148,06
<b>2. Construcciones</b>								
211 (2811) (2911) (2991)	67.842.117,32	164.758,58	0,00	35.730,95	0,00	0,00	952.876,08	67.018.268,87
<b>3. Infraestructuras</b>								
212 (2812) (2912) (2992)	0,00	0,00	0,00	0,00	0,00	0,00	0,00	0,00
<b>4. Bienes del patrimonio histórico</b>								
213 (2813) (2913) (2993)	95.499,40	0,00	0,00	0,00	0,00	0,00	0,00	95.499,40
<b>5. Otro inmovilizado material</b>								
214,215,216,217,218,219, (2814) (2815) (2816) (2817) (2818) (2819) (2914) (2915) (2916) (2917) (2918) (2919) (2999)	4.846.029,06	257.598,71	0,00	2.835.381,30	0,00	0,00	-1.538.541,38	3.806.787,85
<b>6. Inmovilizaciones en curso y anticipos</b>								
2300,2310,232,233,234,235,237,2390	0,00	0,00	0,00	0,00	0,00	0,00	0,00	0,00
<b>TOTAL</b>	<b>117.544.793,84</b>	<b>422.357,29</b>	<b>0,00</b>	<b>2.871.112,25</b>	<b>0,00</b>	<b>0,00</b>	<b>-585.665,30</b>	<b>115.681.704,18</b>

Código: 20102 NIF: TEMP\_EXT02431

2015

Modelo: F.5. Inmovilizado material

A  
Euros

**Se informará sobre lo que se indica en el apartado 2 del punto 5 de la memoria.**

El epígrafe 1, refleja el valor del suelo de los edificios de la calle Panamá 1, recibido en adscripción y el Edificio adquirido por el Organismo en Castellana 75.

El epígrafe 2, contiene el valor del suelo del Edificio de Castellana 75 y la parte del Edificio de la calle Panamá 1, la entrada se debe a obras de mejora realizadas en las sedes (121.283,60 €) y a una reclasificación, desde la cuenta de "Otro inmovilizado material", por importe de 9.075,00 €. Su amortización es de 100 años desde la fecha de construcción.

En el epígrafe 4, refleja el valor de las esculturas adquiridas para la decoración de distintas zonas del edificio.

El epígrafe 5 incluye:

- las instalaciones, distribuidas y con un plazo de amortización igual al establecido por la Resolución de 14 de diciembre de 1999 de la IGAE.
- máquinas de oficina (fotocopiadoras, proyectores, televisores, grabadoras,...) su amortización es de 7 años.
- mobiliario de no oficina (jardineras, portarretratos, mesas de cafetería,...) se amortizan en 14 años
- mobiliario de oficina (mesa, sillas, archivos,...) se amortizan en 20 años.
- equipos para el proceso de la información que se amortiza en cuatro años debido al continuo avance de la informática.
- Otro inmovilizado está formado por los fondos bibliográficos, vitrinas y otros elementos. Los fondos bibliográficos se amortizan en 10 años. El resto de elementos tienen un plazo de amortización igual al establecido por la Resolución de 14 de diciembre de 1999 de la IGAE.

Las entradas se deben las adquisiciones realizadas durante el año 2015 (192.301,10 €) y a dos reclasificaciones de elementos entre partidas del inmovilizado material.

Las salidas provienen principalmente de las bajas del ejercicio: fondo documental, cuenta 219 (2.621.692,33 €), equipos informáticos, instalaciones técnicas y mobiliario.



Código: 20102 NIF: TEMP\_EXT02431

2015

Modelo: F.7. Inmovilizado intangible

A  
Euros

DESCRIPCIÓN/Nº DE CUENTAS	SALDO INICIAL	ENTRADAS	AUMENTO POR TRASPASO DE OTRAS PARTIDAS	SALIDAS	DISMINUCIÓN POR TRASPASO A OTRAS PARTIDAS	CORRECCIONES VALORATIVAS NETAS POR DETERIORO DEL EJERCICIO	AMORTIZACIONES DEL EJERCICIO	SALDO FINAL
<b>1. Inversión en investigación y desarrollo</b>								
200, 201 (2800) (2801)	0,00	0,00	0,00	0,00	0,00	0,00	0,00	0,00
<b>2. Propiedad industrial e intelectual</b>								
203 (2803) (2903)	0,00	0,00	0,00	0,00	0,00	0,00	0,00	0,00
<b>3. Aplicaciones informáticas</b>								
206 (2806) (2906)	7.162.043,57	2.975.889,66	0,00	0,00	0,00	0,00	3.846.119,94	6.291.813,29
<b>4. Inversiones sobre activos utilizados en régimen de arrendamiento o cedidos</b>								
207 (2807) (2907)	0,00	0,00	0,00	0,00	0,00	0,00	0,00	0,00
<b>5. Otro inmovilizado intangible</b>								
208, 209 (2809) (2909)	4.695.070,16	55.133,81	0,00	0,00	0,00	0,00	924.750,16	3.825.453,81
<b>TOTAL</b>	<b>11.857.113,73</b>	<b>3.031.023,47</b>	<b>0,00</b>	<b>0,00</b>	<b>0,00</b>	<b>0,00</b>	<b>4.770.870,10</b>	<b>10.117.267,10</b>

Entidad: OFICINA ESPAÑOLA DE PATENTES Y MARCAS

Página: 2 de 2

Código: 20102 NIF: TEMP\_EXT02431

2015

Modelo: F.7. Inmovilizado intangible

A  
Euros

**Se informará sobre lo que se indica en el apartado 2 del punto 7 de la memoria.**

Epígrafe 3.- La Oficina Española de Patentes y Marcas, es un Organismo activo en la lucha contra la piratería, esto hace que se preocupe de que ningún usuario utilice aplicaciones informáticas sin licencia. Por las características del Organismo es necesaria la creación aplicaciones a medida, para el funcionamiento de las bases de datos.

Los aumentos se deben al nuevo software adquirido durante el año 2015 (2.977.641,48 €) y a una reclasificación de elementos (33.131,69 €).

Las salidas, 34.883,51 €, corresponden al cambio de criterio realizado, a tenor de las recomendaciones del Informe de Control Financiero Permanente de los ejercicios 2014 y 2015, por el cual las licencias antivirus adquiridas pasan a contabilizarse como gasto del ejercicio.

La amortización de las aplicaciones informáticas del epígrafe 3, es de 3 años debido al continuo avance de la informática.

El epígrafe 5 recoge la digitalización del archivo, cuya amortización se realiza en el plazo de 10 años.

Como registro de los distintos títulos de Propiedad Industrial, tiene un archivo de expedientes con tanta documentación que maneja diariamente, que es imposible tenerle en la misma sede, motivo por el que se están digitalizando los expedientes para facilitar la consulta y recuperar el espacio ocupado por los archivos.

Las entradas son producto de la digitalización del archivo (55.133,81 €)

La vida útil de este elemento es de 10 años.

Código: 20102 NIF: TEMP\_EXT02431

2015

Modelo: F.9.1.a) Activos financieros. Inform. relac. con el balance: Resumen de conciliación

A  
Euros

CLASES	ACTIVOS FINANCIEROS A LARGO PLAZO						ACTIVOS FINANCIEROS A CORTO PLAZO						TOTAL	
	INVERSIONES EN PATRIMONIO		VALORES REPRESENTATIVOS DE LA DEUDA		OTRAS INVERSIONES		INVERSIONES EN PATRIMONIO		VALORES REPRESENTATIVOS DE LA DEUDA		OTRAS INVERSIONES			
CATEGORIAS	EJ. N	EJ. N-1	EJ. N	EJ. N-1	EJ. N	EJ. N-1	EJ. N	EJ. N-1	EJ. N	EJ. N-1	EJ. N	EJ. N-1	EJ. N	EJ. N-1
CRÉDITOS Y PARTIDAS A COBRAR	0,00	0,00	0,00	0,00	9.234,71	1.115,76	0,00	0,00	0,00	0,00	105.048.054,14	9.814,40	105.057.288,85	10.930,16
INVERSIONES MANTENIDAS HASTA EL VENCIMIENTO	0,00	0,00	0,00	0,00	0,00	0,00	0,00	0,00	0,00	0,00	0,00	0,00	0,00	0,00
ACTIVOS FINANCIEROS A VALOR RAZONABLE CON CAMBIO EN RESULTADOS	0,00	0,00	0,00	0,00	0,00	0,00	0,00	0,00	0,00	0,00	0,00	0,00	0,00	0,00
INVERSIONES EN ENTIDADES DEL GRUPO, MULTIGRUPO Y ASOCIADAS	0,00	0,00	0,00	0,00	0,00	0,00	0,00	0,00	0,00	0,00	0,00	0,00	0,00	0,00
ACTIVOS FINANCIEROS DISPONIBLES PARA LA VENTA	0,00	0,00	0,00	0,00	0,00	0,00	0,00	0,00	0,00	0,00	0,00	0,00	0,00	0,00
<b>TOTAL</b>	0,00	0,00	0,00	0,00	9.234,71	1.115,76	0,00	0,00	0,00	0,00	105.048.054,14	9.814,40	105.057.288,85	10.930,16

Entidad: OFICINA ESPAÑOLA DE PATENTES Y MARCAS

Página: 1 de 1

Código: 20102 NIF: TEMP\_EXT02431

2015

Modelo: F.9.1.b) Activos financieros. Inform. relac. con el balance: Reclasificación

A  
Euros

Si, de conformidad con lo establecido en el apartado 9 de la norma de reconocimiento y valoración nº 8, "Activos Financieros", la entidad hubiese reclasificado durante el ejercicio un activo financiero, de forma que éste pase a valorarse al coste o al coste amortizado en lugar de a valor razonable, o viceversa, informará sobre:

- Importe reclasificado de cada una de estas categorías; y

- El motivo de la reclasificación.

Son exclusivamente los anticipos concedidos al personal funcionario y laboral, a reintegrar al Organismo a largo o corto plazo.

Entidad: OFICINA ESPAÑOLA DE PATENTES Y MARCAS

Página: 1 de 1

Código: 20102 NIF: TEMP\_EXT02431

2015

Modelo: F.9.1.c) Activos financieros. Inform. relac. con el balance: Activos financieros entregados en garantía

A  
Euros

La entidad informará del valor contable de los activos financieros entregados en garantía así como de la clase de activos financieros a la que pertenecen.

La Entidad no tiene este tipo de activos.

Entidad: OFICINA ESPAÑOLA DE PATENTES Y MARCAS

Página: 1 de 1

Código: 20102 NIF: TEMP\_EXT02431

2015

Modelo: F.9.2. Activos financieros. Información relacionada con la cuenta del resultado económico patrimonial

A  
Euros

**La entidad informará sobre:**

- a) Los resultados del ejercicio netos procedentes de las distintas categorías de activos financieros definidas en la norma de reconocimiento y valoración nº 8, "Activos Financieros".
- b) Los ingresos y gastos financieros calculados por aplicación del método del tipo de interés efectivo.

Son exclusivamente los anticipos concedidos al personal funcionario y laboral, a reintegrar al Organismo a largo o corto plazo. No se han obtenido resultados en este tipo de activos.

Entidad: OFICINA ESPAÑOLA DE PATENTES Y MARCAS

Página: 1 de 1

Código: 20102 NIF: TEMP\_EXT02431

2015

Modelo: F.14.1. Transferencias subvenciones y otros ingresos y gastos: Transferencias y subvenciones recibidas

A  
Euros

**Se informará sobre:**

**Importe y características de las transferencias y subvenciones recibidas, cuyo importe sea significativo, así como sobre el cumplimiento o incumplimiento de las condiciones impuestas para la percepción y disfrute de las subvenciones y el criterio de imputación a resultados.**

Subvenciones corrientes:

Instituto Nacional de Administración Pública la cantidad de 14.859,00 € para el plan de formación continua del Organismo para el año 2014

La Oficina Española de Patentes y Marcas cumple con las condiciones impuestas para la percepción y disfrute de la subvención recibida del INAP, para el desarrollo de Planes de Formación Continua del ejercicio de 2015, justificando en plazo los gastos realizados con cargo a dicha subvención antes del 31 de diciembre y reintegrando el sobrante antes de 15 de marzo del siguiente año, según lo previsto por el Ministerio de Administraciones Públicas.

Transferencias corrientes:

Procedentes de la Oficina de Armonización Mercado Interior (OAMI) , la Organización Mundial de la Propiedad Intelectuelle (WIPO) y la Organización Europea de Patentes (OEB), por proyectos de cooperación suscritos por la oficina Española de Patentes y Marcas con Oficinas de la Propiedad Industrial Supranacionales.

Entidad: OFICINA ESPAÑOLA DE PATENTES Y MARCAS

Página: 1 de 1

Código: 20102 NIF: TEMP\_EXT02431

2015

Modelo: F.14.2.1. Transferencias subvenciones y otros ingresos y gastos: Transferencias y subvenciones concedidas: Subvenciones corrientes

A  
Euros

NORMATIVA	FINALIDAD	OBLIGACIONES RECONOCIDAS EN EL EJERCICIO	REINTEGROS	CAUSA DE REINTEGROS
LEY PRESUPUESTOS GENERALES DEL ESTADO 2014	SUBVENCION	6.344,50	0,00	
LEY PRESUPUESTOS GENERALES DEL ESTADO PARA EL 2015	SUBVENCION	5.140.674,34	0,00	
<b>TOTAL</b>		5.147.018,84	0,00	

**Datos identificativos de la entidad receptora cuyo importe sea significativo:**

Subvenciones nominativas a la Fundación EOI por la ayuda en la divulgación y formación de personal especializado en propiedad industrial. Constitución de un fondo fiduciario con la Organización Mundial de Propiedad Intelectual. Convocatoria para 2015, según resolución de 11 de marzo de 2015 para la concesión de subvenciones para el fomento de las solicitudes de Patentes y modelos de utilidad en España y en el exterior, así como los compromisos pendientes de pago de 2009, Orden ITC/816/2009. Estos créditos se aprueban en la Ley de Presupuestos Generales del Estado



Código: 20102 NIF: TEMP\_EXT02431

2015

Modelo: F.14.2.3. Transferencias subvenciones y otros ingresos y gastos: Transferencias y subvenciones concedidas:  
Transferencias corrientesA  
Euros

NORMATIVA	OBLIGACIONES RECONOCIDAS EN EL EJERCICIO
LEY DE PRESUPUESTOS GENERALES PARA 2015	111.800,00
CONTRATO CENTRALIZADO DE TELECOMUNICACIONES (000X 402)	47.873,00
<b>TOTAL</b>	<b>159.673,00</b>

**Datos identificativos de la entidad receptora cuyo importe sea significativo:**

Pago a funcionarios de Oficinas Iberoamericanas de Propiedad Industrial por acuerdos suscritos con las mismas.  
Las obligaciones reconocidas netas ascienden a 94.278,10 euros. Estos pagos son a justificar y sus reintegros ascienden a 17.521,90 euros

CONTRATO CENTRALIZADO DE TELECOMUNICACIONES. Dentro del Programa 000X "Transferencias Internas", concepto 402 "Al Estado, para compensar gastos de gestión centralizada". Pago por el importe de licitación, del contrato coralizado de telecomunicaciones, por importe de 47.873,00 euros. No se ha contabilizado el importe como gasto a la espera de poder estimar el importe del gasto real.

Entidad: OFICINA ESPAÑOLA DE PATENTES Y MARCAS

Página: 1 de 1

Código: 20102 NIF: TEMP\_EXT02431

2015

Modelo: F.15.1.a) Provisiones y contingencias: Análisis del movimiento de cada partida del Balance

A  
Euros

DESCRIPCIÓN/Nº DE CUENTAS	SALDO INICIAL	AUMENTOS	DISMINUCIONES	SALDO FINAL
<b>A largo plazo</b>	0,00	0,00	0,00	0,00
14				
<b>A corto plazo</b>	900.000,00	700.000,00	900.000,00	700.000,00
58				

Entidad: OFICINA ESPAÑOLA DE PATENTES Y MARCAS

Página: 1 de 1


Código: 20102 NIF: TEMP\_EXT02431

2015

Modelo: F.15.1 Provisiones y contingencias: apartados b),c),d) y e)

A  
Euros

- b) Aumento durante el ejercicio, en los saldos actualizados al tipo de descuento por causa del paso del tiempo, así como el efecto que haya podido tener cualquier cambio en el tipo de descuento.
- c) Naturaleza de la obligación asumida, así como el calendario previsto para hacer frente a la obligación.
- d) Estimaciones y procedimientos de cálculo aplicados para la valoración de los correspondientes importes y las incertidumbres que pudieran aparecer en dichas estimaciones. Se justificarán, en su caso, los ajustes que haya procedido realizar.
- e) Importes de cualquier derecho de reembolso, señalando las cantidades que, en su caso, se hayan reconocido en el balance por esos derechos.
- Se aplica la provisión para la devolución de ingresos creada para el ejercicio 2015, y estima una nueva para 2016 calculando como en el año anterior, la media aritmética de los últimos cinco años e incrementándola en un 15%.



MINISTERIO  
DE INDUSTRIA, ENERGIA  
Y TURISMO

EJERCICIO 2015

**OFICINA ESPAÑOLA DE PATENTES Y MARCAS**  
**D.16) INFORMACION SOBRE EL MEDIO AMBIENTE**

Este Organismo tiene un apoyo directo a las Patentes de tecnología Verde, mediante un sistema de apoyo y resolución a los solicitantes de dicho tipo de patentes.

Por otra parte el Organismo mantiene unos programas de uso y consumo conforme a las buenas prácticas en este sector.

Código: 20102 NIF: TEMP\_EXT02431

2015

Modelo: F.18. Presentación por actividades de la cuenta del resultado económico patrimonial

A  
Euros

INGRESOS	EJERCICIO N	EJERCICIO N-1
Ingresos de gestion ordinaria	52.877.491,43	50.659.703,57
Ingresos financieros	185,64	58,28
Otros ingresos	13.908,67	2.788,77
<b>TOTAL</b>	<b>52.891.585,74</b>	<b>50.662.550,62</b>

GASTOS (PROGRAMAS)	EJERCICIO N	EJERCICIO N-1
000X Transferencias internas	60.016,13	0,00
421N Regulacion y proteccion de la Propiedad Industrial	40.904.129,09	41.073.648,35
<b>TOTAL</b>	<b>40.964.145,22</b>	<b>41.073.648,35</b>

Entidad: OFICINA ESPAÑOLA DE PATENTES Y MARCAS

Página: 1 de 1

Código: 20102 NIF: TEMP\_EXT02431

2015

Modelo: F.20.1. Estado de deudores no presupuestarios

A  
Euros

CONCEPTO	DESCRIPCIÓN	SALDO A 1 DE ENERO	MODIFICACIONES AL SALDO INICIAL	CARGOS REALIZADOS EN EL EJERCICIO	TOTAL DEUDORES	ABONOS REALIZADOS EN EL EJERCICIO	DEUDORES PENDIENTES DE COBRO A 31 DE DICIEMBRE
310009	PROVISIONES PAGOS A JUSTIFICAR PENDIENTES DE APROBACIÓN	0,00	0,00	33.649,30	33.649,30	0,00	33.649,30
310012	DEUD. IVA REPERCUTIVO	221,83	0,00	5.769,81	5.991,64	5.326,41	665,23
310169	PROVISIONES ANTICIPOS CAJA FIJA PENDIENTES DE JUSTIFICACIÓN	0,00	0,00	95.920,98	95.920,98	0,00	95.920,98
<b>TOTAL</b>		221,83	0,00	135.340,09	135.561,92	5.326,41	130.235,51

Código: 20102 NIF: TEMP\_EXT02431

2015

Modelo: F.20.2. Estado de acreedores no presupuestarios

A  
Euros

CONCEPTO	DESCRIPCIÓN	SALDO A 1 DE ENERO	MODIFICACIONES AL SALDO INICIAL	ABONOS REALIZADOS EN EL EJERCICIO	TOTAL ACREEDORES	CARGOS REALIZADOS EN EL EJERCICIO	ACREEDORES PENDIENTES DE PAGO A 31 DE DICIEMBRE
320001	IRPF RETENC. TRABAJO PERSONAL	513.010,69	0,00	3.255.482,95	3.768.493,64	3.257.510,42	510.983,22
320004	CUOTA DERECHOS PASIVOS	0,00	0,00	182.821,45	182.821,45	182.821,45	0,00
320005	CUOTA TRABAJADOR SEG. SOCIAL	55.120,17	0,00	594.226,63	649.346,80	593.985,24	55.361,56
320008	MUFACE	0,00	0,00	155.100,29	155.100,29	155.100,29	0,00
320016	INGRESOS DUPLICADOS O EXCESIVOS	0,00	0,00	34,67	34,67	34,67	0,00
320018	H. PUBLICA ACREED. POR IVA	0,00	0,00	34.040,80	34.040,80	34.040,80	0,00
320206	SOLIC. INTERNAC. VIA PCT	230.494,30	0,00	1.640.761,10	1.871.255,40	1.713.425,35	157.830,05
320266	PAGO DEL 50% DE LAS ANUALIDADES DE PATENTES EUROPEAS A O.E.B.	4.578.679,24	0,00	18.658.524,37	23.237.203,61	18.528.099,53	4.709.104,08
320349	ACREEDORES POR PAGO DE NOMINAS	321,72	0,00	7.548,11	7.869,83	321,72	7.548,11
323001	SIN SALIDA MATERIAL DE FONDOS	0,00	0,00	0,00	0,00	0,00	0,00
391001	H. PUBLICA. IVA REPERCUTIDO	9.250,87	0,00	35.123,28	44.374,15	34.040,80	10.333,35
	<b>TOTAL</b>	<b>5.386.876,99</b>	<b>0,00</b>	<b>24.563.663,65</b>	<b>29.950.540,64</b>	<b>24.499.380,27</b>	<b>5.451.160,37</b>

Entidad: OFICINA ESPAÑOLA DE PATENTES Y MARCAS

Página: 1 de 1

Código: 20102 NIF: TEMP\_EXT02431

2015

Modelo: F.20.3.a) Estado de partidas pendientes de aplicación: De los cobros pendientes de aplicación

A  
Euros

CONCEPTO	DESCRIPCIÓN	COBROS PENDIENTES DE APLICACIÓN A 1 DE ENERO	MODIFICACIONES AL SALDO INICIAL	COBROS REALIZADOS EN EL EJERCICIO	TOTAL COBROS PENDIENTES DE APLICACIÓN	COBROS APLICADOS EN EL EJERCICIO	COBROS PENDIENTES DE APLICACIÓN A 31 DE DICIEMBRE
321002	COBROS EN ENT. FIN. PTES.APLIC	0,00	0,00	141.223.248,45	141.223.248,45	141.223.248,45	0,00
321008	TRANSFERENCIAS	85.599,90	0,00	983.330,88	1.068.930,78	968.656,19	100.274,59
321009	ING.PTES.DE DISTRIBUCION	65.546,05	0,00	-7.094,97	58.451,08	0,00	58.451,08
321099	RECTIF. APLICACION DE COBROS	0,00	0,00	0,00	0,00	0,00	0,00
<b>TOTAL</b>		151.145,95	0,00	142.199.484,36	142.350.630,31	142.191.904,64	158.725,67



Código: 20102 NIF: TEMP\_EXT02431

2015

Modelo: F.21. Contratación administrativa. Procedimientos de adjudicación

A  
Euros

TIPO DE CONTRATO	PROCEDIMIENTO ABIERTO		PROCEDIMIENTO RESTRINGIDO		PROCEDIMIENTO NEGOCIADO		DIÁLOGO COMPETITIVO	ADJUDICACIÓN DIRECTA	TOTAL
	MULTIPLIC CRITERIO	ÚNICO CRITERIO	MULTIPLIC CRITERIO	ÚNICO CRITERIO	CON PUBLICIDAD	SIN PUBLICIDAD			
De obras	0,00	0,00	33.672,10	0,00	0,00	131.395,41	0,00	0,00	165.067,51
De suministro	54.709,13	250.015,64	0,00	0,00	32.286,67	387.052,88	0,00	1.244.890,33	1.968.954,65
Patrimoniales	0,00	0,00	0,00	0,00	0,00	0,00	0,00	0,00	0,00
De gestión de servicios públicos	0,00	0,00	0,00	0,00	0,00	0,00	0,00	0,00	0,00
De servicios	921.157,90	0,00	0,00	0,00	4.997,30	727.720,74	0,00	3.470.248,33	5.124.124,27
De concesión de obra pública	0,00	0,00	0,00	0,00	0,00	0,00	0,00	0,00	0,00
De colaboración entre el sector público y el sector privado	0,00	0,00	0,00	0,00	0,00	0,00	0,00	55.133,81	55.133,81
De carácter administrativo especial	0,00	0,00	0,00	0,00	0,00	0,00	0,00	0,00	0,00
Otros	0,00	0,00	0,00	0,00	0,00	0,00	0,00	0,00	0,00
<b>TOTAL</b>	<b>975.867,03</b>	<b>250.015,64</b>	<b>33.672,10</b>	<b>0,00</b>	<b>37.283,97</b>	<b>1.246.169,03</b>	<b>0,00</b>	<b>4.770.272,47</b>	<b>7.313.280,24</b>

Información adicional sobre contratación:

Entidad: OFICINA ESPAÑOLA DE PATENTES Y MARCAS

Página: 1 de 1

Código: 20102 NIF: TEMP\_EXT02431

2015

Modelo: F.23.1.1.a) Información Presupuestaria. Presupuesto corriente. Gastos: Modificaciones de crédito

A  
Euros

PARTIDA PRESUPUESTARIA	DESCRIPCIÓN	CRÉDITOS EXTRAORDINARIOS	SUPLEMENTOS DE CRÉDITO	AMPLIACIONES DE CRÉDITO	TRANSFERENCIAS DE CRÉDITO		INCORPORACIONES DE REMANENTES DE CRÉDITO	CRÉDITOS GENERADOS POR INGRESOS	BAJAS POR ANULACIÓN Y RECTIFICACIÓN	OTRAS MODIFICACIONES	TOTAL MODIFICACIONES
					POSITIVAS	NEGATIVAS					
2015 20 000X 402	TRANSFERENCIAS AL ESTADO PARA CONTRATO CENTRALIZADO DE TELECOMUNICACIONES	0,00	0,00	0,00	47.873,00	0,00	0,00	0,00	0,00	0,00	47.873,00
2015 20 421N 22200	SERVICIOS DE TELECOMUNICACIONES	0,00	0,00	0,00	0,00	47.873,00	0,00	0,00	0,00	0,00	-47.873,00
<b>TOTAL</b>		0,00	0,00	0,00	47.873,00	47.873,00	0,00	0,00	0,00	0,00	0,00

Código: 20102 NIF: TEMP\_EXT02431

2015

Modelo: F.23.1.1.b) Información Presupuestaria. Presupuesto corriente. Gastos: Remanentes de crédito

A  
Euros

PARTIDA PRESUPUESTARIA	DESCRIPCIÓN	REMANENTES COMPROMETIDOS	REMANENTES NO COMPROMETIDOS	TOTAL
2015 20 000X 401	A LA ADMINISTRACION DEL ESTADO	0,00	6.000.000,00	6.000.000,00
2015 20 421N 10000	RETRIBUCIONES BASICAS	0,00	-473,67	-473,67
2015 20 421N 10001	RETRIBUCIONES COMPLEMENTARIAS	0,00	-345,62	-345,62
2015 20 421N 12000	SUELDOS SUBGRUPO A1 (LEY 7/2007) Y GRUPO A (OTRAS LEYES)	0,00	344.435,65	344.435,65
2015 20 421N 12001	SUELDOS SUBGRUPO A2 (LEY 7/2007) Y GRUPO B (OTRAS LEYES)	0,00	89.345,10	89.345,10
2015 20 421N 12002	SUELDOS SUBGRUPO C1 (LEY 7/2007) Y GRUPO C (OTRAS LEYES)	0,00	90.486,24	90.486,24
2015 20 421N 12003	SUELDOS SUBGRUPO C2 (LEY 7/2007) Y GRUPO D (OTRAS LEYES)	0,00	88.638,07	88.638,07
2015 20 421N 12004	SUELDOS PERSONAL AGRUPACIONES PROFESIONALES (LEY 7/2007) Y GRUPO E	0,00	8,36	8,36
2015 20 421N 12005	TRIENIOS	0,00	81.469,32	81.469,32
2015 20 421N 12006	PAGAS EXTRAORDINARIAS	0,00	-314.625,41	-314.625,41
2015 20 421N 12100	COMPLEMENTO DE DESTINO	0,00	398.138,51	398.138,51
2015 20 421N 12101	COMPLEMENTOS ESPECIFICOS	0,00	290.427,38	290.427,38
2015 20 421N 12400	SUELDOS DEL GRUPO A1 Y GRUPO A	0,00	-2.944,17	-2.944,17
2015 20 421N 12406	PAGAS EXTRAORDINARIAS	0,00	-312,31	-312,31
2015 20 421N 13000	RETRIBUCIONES BASICAS	0,00	159.654,26	159.654,26
2015 20 421N 13001	OTRAS REMUNERACIONES	0,00	18.244,10	18.244,10
2015 20 421N 131	LABORAL EVENTUAL	0,00	2.967,65	2.967,65
2015 20 421N 150	PRODUCTIVIDAD	0,00	-166.820,51	-166.820,51
2015 20 421N 151	GRATIFICACIONES	0,00	102,21	102,21
2015 20 421N 16000	SEGURIDAD SOCIAL	0,00	335.736,65	335.736,65
2015 20 421N 16200	FORMAC. Y PERFEC. DEL PERSONAL	0,00	78.997,50	78.997,50
2015 20 421N 16205	SEGUROS	0,00	11.777,20	11.777,20

Código: 20102 NIF: TEMP\_EXT02431

2015

Modelo: F.23.1.1.b) Información Presupuestaria. Presupuesto corriente. Gastos: Remanentes de crédito

A  
Euros

PARTIDA PRESUPUESTARIA	DESCRIPCIÓN	REMANENTES COMPROMETIDOS	REMANENTES NO COMPROMETIDOS	TOTAL
2015 20 421N 16209	OTROS	0,00	79.084,50	79.084,50
2015 20 421N 205	ARRENDAMIENTO MOBILIARIO Y ENSERES	0,00	1.000,00	1.000,00
2015 20 421N 206	ARRENDAMIENTOS EQUIPOS PARA PROCESO DE LA INFORMACION	0,00	1.000,00	1.000,00
2015 20 421N 212	EDIFICIOS Y OTRAS CONSTRUCC	0,00	210.102,12	210.102,12
2015 20 421N 213	MAQUIN., INSTALAC. Y UTILLAJE	9.425,64	49.586,30	59.011,94
2015 20 421N 215	MOBILIARIO Y ENSERES	14,62	49.872,92	49.887,54
2015 20 421N 216	EQUIPOS PROCESOS DE INFORMAC	313,40	592.493,03	592.806,43
2015 20 421N 219	OTRO INMOVILIZADO MATERIAL	0,00	1.928,11	1.928,11
2015 20 421N 22000	ORDINARIO NO INVENTARIABLE	7,52	18.813,35	18.820,87
2015 20 421N 22001	PRENSA, REVISTAS, LIBROS Y OTRAS PUBLICACIONES	229,87	123.103,70	123.333,57
2015 20 421N 22002	MATERIAL INF. NO INVENTARIABLE	1,57	32.446,19	32.447,76
2015 20 421N 22100	ENERGIA ELECTRICA	0,00	90.775,69	90.775,69
2015 20 421N 22101	AGUA	0,00	16.221,68	16.221,68
2015 20 421N 22102	GAS	0,00	1.000,00	1.000,00
2015 20 421N 22103	COMBUSTIBLES	0,00	68.491,38	68.491,38
2015 20 421N 22104	VESTUARIO	0,00	1.388,87	1.388,87
2015 20 421N 22106	PRODUCTO FARMACEUTICOS Y MATERIAL SANITARIO	0,00	2.024,26	2.024,26
2015 20 421N 22111	REPUESTOS DE MAQUINARIA, UTILLAJE Y ELEMENTOS DE TRANSPORTE	0,00	10.961,80	10.961,80
2015 20 421N 22112	SUMINISTRO DE MATERIAL ELECTRONICO, ELECTRICO Y DE COMUNICACIONES	0,00	14.831,58	14.831,58
2015 20 421N 22199	OTROS SUMINISTROS	0,00	19.825,04	19.825,04
2015 20 421N 22200	SERVICIOS DE TELECOMUNICACIONES	0,00	87.450,76	87.450,76
2015 20 421N 22201	POSTALES	0,00	97.058,44	97.058,44

Código: 20102 NIF: TEMP\_EXT02431

2015

Modelo: F.23.1.1.b) Información Presupuestaria. Presupuesto corriente. Gastos: Remanentes de crédito

A  
Euros

PARTIDA PRESUPUESTARIA	DESCRIPCIÓN	REMANENTES COMPROMETIDOS	REMANENTES NO COMPROMETIDOS	TOTAL
2015 20 421N 22299	OTRAS	0,00	1.000,00	1.000,00
2015 20 421N 223	TRANSPORTES	0,00	27.045,29	27.045,29
2015 20 421N 224	PRIMAS DE SEGUROS	0,00	6.781,50	6.781,50
2015 20 421N 225	TRIBUTOS	0,00	11.333,90	11.333,90
2015 20 421N 22601	ATENC. PROTOCOL. Y REPRESENTAT	0,00	2.262,53	2.262,53
2015 20 421N 22602	PUBLICIDAD Y PROPAGANDA	0,97	39.495,93	39.496,90
2015 20 421N 22603	GASTOS JURIDICOS, CONTENCIOSOS	0,00	-80.422,40	-80.422,40
2015 20 421N 22606	REUNIONES, CONFERENCIAS Y CURSOS	5.720,39	-60.920,68	-55.200,29
2015 20 421N 22607	OPOSICIONES Y PRUEBAS SELECTIVAS	0,00	4.724,48	4.724,48
2015 20 421N 22699	OTROS	0,00	24.902,00	24.902,00
2015 20 421N 22700	LIMPIEZA Y ASEO	2.092,66	386.228,66	388.321,32
2015 20 421N 22701	SEGURIDAD	0,00	65.771,57	65.771,57
2015 20 421N 22706	ESTUDIOS Y TRABAJOS TECNICOS	0,01	774.957,69	774.957,70
2015 20 421N 22799	OTROS	0,00	67.797,96	67.797,96
2015 20 421N 230	DIETAS	0,00	31.665,40	31.665,40
2015 20 421N 231	LOCOMOCION	0,00	42.399,63	42.399,63
2015 20 421N 233	OTRAS INDEMNIZACIONES	14.100,00	31.768,62	45.868,62
2015 20 421N 240	GASTOS EDICION Y DISTRIBUCION	0,00	11.546,26	11.546,26
2015 20 421N 352	INTERESES DE DEMORA	0,00	22.360,00	22.360,00
2015 20 421N 359	OTROS GASTOS FINANCIEROS	0,00	5.000,00	5.000,00
2015 20 421N 45104	SUBVENCIÓN A LA UNIVERSIDAD DE SANTIAGO DE COMPOSTELA PARA DIFUSIÓN ACADÉMICA DE LA PROPIEDAD INDUST	0,00	15.000,00	15.000,00

Código: 20102 NIF: TEMP\_EXT02431

2015

Modelo: F.23.1.1.b) Información Presupuestaria. Presupuesto corriente. Gastos: Remanentes de crédito

A  
Euros

PARTIDA PRESUPUESTARIA	DESCRIPCIÓN	REMANENTES COMPROMETIDOS	REMANENTES NO COMPROMETIDOS	TOTAL
2015 20 421N 45105	SUVBENCION A LA UNIVERSIDAD DE JAEN PARA LA FORMACIÓN ACADÉMICA Y LA DIFUSIÓN DE LA PROPIEDAD INDUST	0,00	17.000,00	17.000,00
2015 20 421N 453	SUBVENCION A FUNDACION BOSCH I GIMPERA PARA FORMACION Y DIVULGACION	0,00	70.000,00	70.000,00
2015 20 421N 471	PROGRAMA FOMENTO PATENTES EN EL EXTERIOR A EMPRESAS PRIVADAS	3.770,10	60.222,80	63.992,90
2015 20 421N 472	PROG FOMENTO SOLICITUDES DE PATENTES EN ESPAÑA PARA PYMES E INVENTORES	0,00	66.326,50	66.326,50
2015 20 421N 481	A FUNCIONARIOS DE OFICINAS IBEROAMERICANAS DE PROPIEDAD INDUSTRIAL	0,00	19.231,90	19.231,90
2015 20 421N 482	A FUNCIONARIOS DE OFICINAS DE PROPIEDAD INDUSTRIAL IBEROAMERICANAS	0,00	19.150,34	19.150,34
2015 20 421N 484	PROG.FOMENTO PATENTES EXTERIOR A FAMILIAS E INSTITUCIONES S/F LUCRO	0,00	2.546,90	2.546,90
2015 20 421N 49201	CONTRIBUCION A FINANCIACION PROYECTOS ESPECIALES CON LA OMPI	0,00	27.500,00	27.500,00
2015 20 421N 49202	A LA OMPI PARA LA CONSTITUCION DE UN FONDO FIDUCIARIO	0,00	17.126,58	17.126,58
2015 20 421N 49203	CONTRIBUCION AL FONDO DEL PROGRAMA IBEROAMERICANA DE PI Y PROMOCION DEL DESARROLLO	0,00	30.000,00	30.000,00
2015 20 421N 620	INVERSIONES NUEVAS ASOCIADA AL FUNCIONAMIENTO OPERATIVO DE SERVICIOS	0,00	1.898.146,27	1.898.146,27
2015 20 421N 630	INVERSION DE REPOSICION ASOCIADA AL FUNCIONAMIENTO DE LOS SERVICIOS	0,02	2.412.705,87	2.412.705,89
2015 20 421N 640	GASTOS INV. CARAC. INMATERIAL	0,01	1.322.671,31	1.322.671,32
2015 20 421N 83008	A FAMILIAS E INSTITUCIONES SIN FINES DE LUCRO	0,00	6.415,10	6.415,10
2015 20 421N 83108	A FAMILIAS E INSTITUCIONES SIN FINES DE LUCRO	0,00	37.273,88	37.273,88
<b>TOTAL</b>		<b>35.676,78</b>	<b>16.511.382,02</b>	<b>16.547.058,80</b>

Código: 20102 NIF: TEMP\_EXT02431

2015

Modelo: F.23.1.1.c) Información Presupuestaria. Presupuesto corriente. Gastos: Ejecución de proyectos

A  
Euros

CÓDIGO PROYECTO	EXPLICACIÓN	PARTIDA PRESUPUESTARIA	INVERSIÓN TOTAL	EJERCICIO INICIAL	EJERCICIO FINAL	INVERSIÓN REALIZADA A 1 DE ENERO	INVERSIÓN REALIZADA EN EL EJERCICIO	INVERSIÓN A REALIZAR EN ANUALIDADES PENDIENTES							
								EJERCICIO N + 1		EJERCICIO N + 2		EJERCICIO N + 3		EJERCICIOS SUCESIVOS	
								CONTRATOS ABONOS TOTAL	RESTO CONTRATOS	CONTRATOS ABONOS TOTAL	RESTO CONTRATOS	CONTRATOS ABONOS TOTAL	RESTO CONTRATOS	CONTRATOS ABONOS TOTAL	RESTO CONTRATOS
199220102620005	MOBILIARIO Y ENSERES	20 421N 62	1.585.164,53	1992	2018	1.575.351,61	9.812,92	0,00	0,00	0,00	0,00	0,00	0,00	0,00	0,00
199220102620010	ADQUISICION DE EQUIPOS INFORMATICOS PARA LA OEPM	20 421N 62	7.121.129,25	1992	2018	7.077.828,31	43.300,94	0,00	1.958,81	0,00	0,00	0,00	0,00	0,00	0,00
199220102620015	OBRAS DE REMODELACION Y ADECUACION DE LAS SEDES DE LA OEPM	20 421N 62	2.792.528,52	1992	2018	2.790.743,77	1.784,75	0,00	0,00	0,00	0,00	0,00	0,00	0,00	0,00
200120102620011	ADQUISICION DE APLICACIONES INFORMATICAS PARA LA OEPM	20 421N 62	25.279.106,10	2001	2018	25.279.106,10	0,00	0,00	0,00	0,00	0,00	0,00	0,00	0,00	0,00
200220102620002	FONDOS BIBLIOGRAFICOS	20 421N 62	424.960,26	2002	2018	413.005,14	11.955,12	0,00	20.001,53	0,00	0,00	0,00	0,00	0,00	0,00
200320102630001	REPOSICION DE EQUIPOS INFORMATICOS	20 421N 63	7.342.566,55	2003	2018	7.215.460,20	127.106,35	0,00	0,00	0,00	0,00	0,00	0,00	0,00	0,00
200320102630002	OBRAS DE REPOSICION EN LAS SEDES DE LA OEPM	20 421N 63	3.604.469,38	2003	2018	3.484.970,50	119.498,88	0,00	41.432,68	0,00	15.540,97	0,00	3.885,24	0,00	0,00
200320102630003	REPOSICION DE MOBILIARIO Y ENSERES	20 421N 63	1.088.121,55	2003	2018	1.087.995,77	125,78	0,00	0,00	0,00	0,00	0,00	0,00	0,00	0,00
200320102630004	REPOSICION DE APLICACIONES INFORMATICAS	20 421N 63	2.887.975,09	2003	2018	2.297.411,99	590.563,10	0,00	476.324,45	0,00	13.677,28	0,00	0,00	0,00	0,00
200720102640001	TRABAJOS DE INVESTIGACION	20 421N 64	6.887.924,32	2007	2018	6.832.790,51	55.133,81	0,00	0,00	0,00	0,00	0,00	0,00	0,00	0,00

Código: 20102 NIF: TEMP\_EXT02431

2015

Modelo: F.23.1.1.c) Información Presupuestaria. Presupuesto corriente. Gastos: Ejecución de proyectos

A  
Euros

CÓDIGO PROYECTO	EXPLICACIÓN	PARTIDA PRESUPUESTARIA	INVERSIÓN TOTAL	EJERCICIO INICIAL	EJERCICIO FINAL	INVERSIÓN REALIZADA A 1 DE ENERO	INVERSIÓN REALIZADA EN EL EJERCICIO	CONTRATOS ABONOS TOTAL	RESTO CONTRATOS	CONTRATOS ABONOS TOTAL	RESTO CONTRATOS	CONTRATOS ABONOS TOTAL	RESTO CONTRATOS	CONTRATOS ABONOS TOTAL	RESTO CONTRATOS
201120102640002	SOFTWARE CREADO PARA LA OEPM	20 421N 64	14.090.915,42	2011	2018	11.738.720,55	2.352.194,87	0,00	1.619.244,04	0,00	0,00	0,00	0,00	0,00	0,00
199220102620005	MOBILIARIO Y ENSERES	20 722B 62	2.082.393,63	1992	2018	2.082.393,63	0,00	0,00	0,00	0,00	0,00	0,00	0,00	0,00	0,00
199220102620010	ADQUISICION DE EQUIPOS INFORMATICOS PARA LA OEPM	20 722B 62	10.762.958,04	1992	2018	10.762.958,04	0,00	0,00	0,00	0,00	0,00	0,00	0,00	0,00	0,00
199220102620015	OBRAS DE REMODELACION Y ADECUACION DE LAS SEDES DE LA OEPM	20 722B 62	1.090.388,09	1992	2018	1.090.388,09	0,00	0,00	0,00	0,00	0,00	0,00	0,00	0,00	0,00
200120102620011	ADQUISICION DE APLICACIONES INFORMATICAS PARA LA OEPM	20 722B 62	4.027.103,63	2001	2018	4.027.103,63	0,00	0,00	0,00	0,00	0,00	0,00	0,00	0,00	0,00
200220102620002	FONDOS BIBLIOGRAFICOS	20 722B 62	169.202,56	2002	2018	169.202,56	0,00	0,00	0,00	0,00	0,00	0,00	0,00	0,00	0,00
200320102630001	REPOSICION DE EQUIPOS INFORMATICOS	20 722B 63	526.557,78	2003	2018	526.557,78	0,00	0,00	0,00	0,00	0,00	0,00	0,00	0,00	0,00
200320102630002	OBRAS DE REPOSICION EN LAS SEDES DE LA OEPM	20 722B 63	334.531,69	2003	2018	334.531,69	0,00	0,00	0,00	0,00	0,00	0,00	0,00	0,00	0,00
200320102630003	REPOSICION DE MOBILIARIO Y ENSERES	20 722B 63	159.267,65	2003	2018	159.267,65	0,00	0,00	0,00	0,00	0,00	0,00	0,00	0,00	0,00
<b>TOTAL</b>			92.257.264,04			88.945.787,52	3.311.476,52	0,00	2.158.961,51	0,00	29.218,25	0,00	3.885,24	0,00	0,00



Entidad: OFICINA ESPAÑOLA DE PATENTES Y MARCAS

Página: 1 de 1

Código: 20102 NIF: TEMP\_EXT02431

2015

Modelo: F.23.1.1.d) Información Presupuestaria. Presupuesto corriente. Gastos: Acreedores por operaciones pendientes de aplicar a presupuesto

A  
Euros

PARTIDA PRESUPUESTARIA	DESCRIPCIÓN	IMPORTE	OBSERVACIONES
2016 20 421N 213		7.050,33	
2016 20 421N 215		245,50	
2016 20 421N 22700		2.013,14	
2016 20 421N 22706		35.774,23	
2016 20 421N 240		726,00	
2016 20 421N 16000		278.543,50	
<b>TOTAL</b>		324.352,70	

Entidad: OFICINA ESPAÑOLA DE PATENTES Y MARCAS

Página: 1 de 1

Código: 20102 NIF: TEMP\_EXT02431

2015

Modelo: F.23.1.2.a1) Información Presupuestaria. Presupuesto corriente. Ingresos. Procesos de gestión: derechos anulados

A  
Euros

APLICACIÓN PRESUPUESTARIA	DESCRIPCIÓN	ANULACIÓN DE LIQUIDACIONES	APLAZAMIENTO Y FRACCIONAMIENTO	DEVOLUCIÓN DE INGRESOS	TOTAL DERECHOS ANULADOS
20 30908	DERECHOS DE EXAMEN	0,00	0,00	44,87	44,87
20 30910	TASAS POR DETERMINADAS ACTIVIDADES DEL ORGANISMO 511	0,00	0,00	711.504,99	711.504,99
20 339	VENTA DE OTROS BIENES	51,54	0,00	1.858,38	1.909,92
<b>TOTAL</b>		51,54	0,00	713.408,24	713.459,78

Entidad: OFICINA ESPAÑOLA DE PATENTES Y MARCAS

Página: 1 de 1

Código: 20102 NIF: TEMP\_EXT02431

2015

Modelo: F.23.1.2.a2) Información Presupuestaria. Presupuesto corriente. Ingresos. Procesos de gestión: derechos cancelados

A  
Euros

APLICACIÓN PRESUPUESTARIA	DESCRIPCIÓN	COBROS EN ESPECIE	INSOLVENCIAS	OTRAS CAUSAS	TOTAL DERECHOS CANCELADOS
20 30910	TASAS POR DETERMINADAS ACTIVIDADES DEL ORGANISMO 511	0,00	0,00	19,39	19,39
	<b>TOTAL</b>	0,00	0,00	19,39	19,39

Entidad: OFICINA ESPAÑOLA DE PATENTES Y MARCAS

Página: 1 de 1

Código: 20102 NIF: TEMP\_EXT02431

2015

Modelo: F.23.1.2.a3) Información Presupuestaria. Presupuesto corriente. Ingresos. Procesos de gestión: recaudación neta

A  
Euros

APLICACIÓN PRESUPUESTARIA	DESCRIPCIÓN	RECAUDACIÓN TOTAL	DEVOLUCIONES DE INGRESO	RECAUDACIÓN NETA
20 30908	DERECHOS DE EXAMEN	10.199,30	44,87	10.154,43
20 30910	TASAS POR DETERMINADAS ACTIVIDADES DEL ORGANISMO 511	47.574.225,63	711.504,99	46.862.720,64
20 30912	TASAS DERIVADAS DEL ARREGLO DE MADRID APORTADAS POR LA OMPI	1.353.524,38	0,00	1.353.524,38
20 30915	TASAS DERIVADAS DEL ARREGLO DE LA HAYA APORTADAS POR LA OMPI	25.325,16	0,00	25.325,16
20 330	VENTA DE PUBLICACIONES PROPIAS	40,27	0,00	40,27
20 332	VENTA DE FOTOCOPIAS Y OTROS PRODUCTOS DE REPROGRAFIA	1.356,21	0,00	1.356,21
20 339	VENTA DE OTROS BIENES	164.988,38	1.858,38	163.130,00
20 380	DE EJERCICIOS CERRADOS	13.908,67	0,00	13.908,67
20 39901	RECURSOS EVENTUALES	5.364,05	0,00	5.364,05
20 39999	OTROS	8.374,89	0,00	8.374,89
20 410	TRANSFERENCIAS CORRIENTES DE ORGANISMOS AUTONOMOS	14.859,00	0,00	14.859,00
20 493	APORTACIONES DERIVADAS DE CONVENIOS INTERNACIONALES DE COOPERACION	650.014,53	0,00	650.014,53
20 52099	OTROS INTERESES DE CUENTAS BANCARIAS	190,27	0,00	190,27
20 83008	A FAMILIAS E INSTITUCIONES SIN FINES DE LUCRO	20.413,05	0,00	20.413,05
	<b>TOTAL</b>	<b>49.842.783,79</b>	<b>713.408,24</b>	<b>49.129.375,55</b>

Entidad: OFICINA ESPAÑOLA DE PATENTES Y MARCAS

Página: 1 de 1

Código: 20102 NIF: TEMP\_EXT02431

2015

Modelo: F.23.1.2.b) Información Presupuestaria. Presupuesto corriente. Ingresos. Devolución de ingresos

A  
Euros

APLICACIÓN PRESUPUESTARIA	DESCRIPCIÓN	PENDIENTES DE PAGO A 1 DE ENERO	MODIFICACIÓN SALDO INICIAL Y ANULACIONES	RECONOCIDAS EN EL EJERCICIO	TOTAL DEVOLUCIONES RECONOCIDAS	PRESCRIPCIONES	PAGADAS EN EL EJERCICIO	PENDIENTES DE PAGO A 31 DE DICIEMBRE
20 30908	DERECHOS DE EXAMEN	0,00	0,00	44,87	44,87	0,00	44,87	0,00
20 30910	TASAS POR DETERMINADAS ACTIVIDADES DEL ORGANISMO 511	0,00	0,00	711.504,99	711.504,99	0,00	711.504,99	0,00
20 339	VENTA DE OTROS BIENES	0,00	0,00	1.858,38	1.858,38	0,00	1.858,38	0,00
	<b>TOTAL</b>	0,00	0,00	713.408,24	713.408,24	0,00	713.408,24	0,00

Código: 20102 NIF: TEMP\_EXT02431

2015

Modelo: F.23.2.1. Información Presupuestaria. Presupuestos cerrados. Gastos. Obligaciones de presupuestos cerrados

A  
Euros

PARTIDA PRESUPUESTARIA	DESCRIPCIÓN	OBLIGACIONES PENDIENTES DE PAGO A 1 DE ENERO	MODIFICACIÓN SALDO INICIAL Y ANULACIONES	TOTAL OBLIGACIONES	PRESCRIPCIONES	PAGOS REALIZADOS	OBLIGACIONES PENDIENTES DE PAGO A 31 DE DICIEMBRE
2014 20 421N 213	MAQUIN., INSTALAC. Y UTILLAJE	1.925,00	0,00	1.925,00	0,00	1.925,00	0,00
2014 20 421N 215	MOBILIARIO Y ENSERES	9.588,04	0,00	9.588,04	0,00	9.588,04	0,00
2014 20 421N 22000	ORDINARIO NO INVENTARIABLE	6.924,00	0,00	6.924,00	0,00	6.924,00	0,00
2014 20 421N 22001	PRENSA, REVISTAS, LIBROS Y OTRAS PUBLICACIONES	1.676,23	0,00	1.676,23	0,00	1.676,23	0,00
2014 20 421N 22002	MATERIAL INF. NO INVENTARIABLE	4.999,35	0,00	4.999,35	0,00	4.999,35	0,00
2014 20 421N 22100	ENERGIA ELECTRICA	18.623,34	0,00	18.623,34	0,00	18.623,34	0,00
2014 20 421N 22103	COMBUSTIBLES	1.440,42	0,00	1.440,42	0,00	1.440,42	0,00
2014 20 421N 22106	PRODUCTO FARMACEUTICOS Y MATERIAL SANITARIO	1.757,79	0,00	1.757,79	0,00	1.757,79	0,00
2014 20 421N 22112	SUMINISTRO DE MATERIAL ELECTRONICO, ELECTRICO Y DE COMUNICACIONES	786,50	0,00	786,50	0,00	786,50	0,00
2014 20 421N 22199	OTROS SUMINISTROS	148,75	0,00	148,75	0,00	148,75	0,00
2014 20 421N 22201	POSTALES	4.595,83	0,00	4.595,83	0,00	4.595,83	0,00
2014 20 421N 223	TRANSPORTES	9.680,02	0,00	9.680,02	0,00	9.680,02	0,00
2014 20 421N 22601	ATENC. PROTOCOL. Y REPRESENTAT	24,70	0,00	24,70	0,00	24,70	0,00
2014 20 421N 22602	PUBLICIDAD Y PROPAGANDA	10.533,28	0,00	10.533,28	0,00	10.533,28	0,00
2014 20 421N 22606	REUNIONES, CONFERENCIAS Y CURSOS	3.636,50	0,00	3.636,50	0,00	3.636,50	0,00
2014 20 421N 22700	LIMPIEZA Y ASEO	19,90	0,00	19,90	0,00	19,90	0,00
2014 20 421N 22706	ESTUDIOS Y TRABAJOS TECNICOS	2.258,83	0,00	2.258,83	0,00	2.258,83	0,00
2014 20 421N 230	DIETAS	23.446,83	0,00	23.446,83	0,00	23.446,83	0,00
2014 20 421N 231	LOCOMOCION	27.760,91	0,00	27.760,91	0,00	27.760,91	0,00
2014 20 421N 233	OTRAS INDEMNIZACIONES	5.225,00	0,00	5.225,00	0,00	5.225,00	0,00
2014 20 421N 240	GASTOS EDICION Y DISTRIBUCION	5.828,72	0,00	5.828,72	0,00	5.828,72	0,00

Entidad: OFICINA ESPAÑOLA DE PATENTES Y MARCAS

Página: 2 de 2

Código: 20102 NIF: TEMP\_EXT02431

2015

Modelo: F.23.2.1. Información Presupuestaria. Presupuestos cerrados. Gastos. Obligaciones de presupuestos cerrados

A  
Euros

PARTIDA PRESUPUESTARIA	DESCRIPCIÓN	OBLIGACIONES PENDIENTES DE PAGO A 1 DE ENERO	MODIFICACIÓN SALDO INICIAL Y ANULACIONES	TOTAL OBLIGACIONES	PRESCRIPCIONES	PAGOS REALIZADOS	OBLIGACIONES PENDIENTES DE PAGO A 31 DE DICIEMBRE
2014 20 421N 630	INVERSION DE REPOSICION ASOCIADA AL FUNCIONAMIENTO DE LOS SERVICIOS	15.507,67	0,00	15.507,67	0,00	15.507,67	0,00
2014 20 421N 640	GASTOS INV. CARAC. INMATERIAL	22.813,12	0,00	22.813,12	0,00	22.813,12	0,00
<b>TOTAL</b>		179.200,73	0,00	179.200,73	0,00	179.200,73	0,00

Entidad: OFICINA ESPAÑOLA DE PATENTES Y MARCAS

Página: 1 de 1

Código: 20102 NIF: TEMP\_EXT02431

2015

Modelo: F.23.2.2.a) Información Presupuestaria. Presupuestos cerrados. Ingresos. Derechos pendientes de cobro totales

A  
Euros

APLICACIÓN PRESUPUESTARIA	DESCRIPCIÓN	DERECHOS PENDIENTES DE COBRO A 1 DE ENERO	MODIFICACIONES SALDO INICIAL	DERECHOS ANULADOS	DERECHOS CANCELADOS	RECAUDACIÓN	DERECHOS PENDIENTES DE COBRO A 31 DE DICIEMBRE
20 30910	TASAS POR DETERMINADAS ACTIVIDADES DEL ORGANISMO 511	1.529.331,85	0,00	0,00	0,00	1.529.331,85	0,00
20 339	VENTA DE OTROS BIENES	1.787,13	0,00	0,00	0,00	671,75	1.115,38
20 83008	A FAMILIAS E INSTITUCIONES SIN FINES DE LUCRO	1.454,63	0,00	0,00	0,00	1.454,63	0,00
<b>TOTAL</b>		<b>1.532.573,61</b>	<b>0,00</b>	<b>0,00</b>	<b>0,00</b>	<b>1.531.458,23</b>	<b>1.115,38</b>



Entidad: OFICINA ESPAÑOLA DE PATENTES Y MARCAS

Página: 1 de 3

Código: 20102 NIF: TEMP\_EXT02431

2015

Modelo: F.23.3.1 Información Presupuestaria. Compromisos de gasto con cargo a presupuestos de ejercicios posteriores.

A  
Euros

PARTIDA PRESUPUESTARIA	DESCRIPCIÓN	COMPROMISOS DE GASTOS ADQUIRIDOS CON CARGO AL PRESUPUESTO DEL EJERCICIO				
		EJERCICIO N+1	EJERCICIO N+2	EJERCICIO N+3	EJERCICIO N+4	EJERCICIOS SUCESIVOS

La autenticidad de este documento puede ser comprobada mediante el código electrónico: MQHC59EU8KS8XLP5 en <http://www.pap.mihap.gob.es>

Código: 20102 NIF: TEMP\_EXT02431

2015

Modelo: F.23.3.1 Información Presupuestaria. Compromisos de gasto con cargo a presupuestos de ejercicios posteriores.

A  
Euros

PARTIDA PRESUPUESTARIA	DESCRIPCIÓN	EJERCICIO N+1	EJERCICIO N+2	EJERCICIO N+3	EJERCICIO N+4	EJERCICIOS SUCESIVOS
20 421N 16200	FORMAC. Y PERFEC. DEL PERSONAL	28.330,00	0,00	0,00	0,00	0,00
20 421N 16209	OTROS	79.639,50	0,00	0,00	0,00	0,00
20 421N 212	EDIFICIOS Y OTRAS CONSTRUCC	515.903,09	105.357,73	0,00	0,00	0,00
20 421N 213	MAQUIN., INSTALAC. Y UTILLAJE	63.831,36	15.086,85	3.269,47	3.269,47	25.611,02
20 421N 215	MOBILIARIO Y ENSERES	981,99	245,50	0,00	0,00	0,00
20 421N 216	EQUIPOS PROCESOS DE INFORMAC	1.597.534,87	13.000,00	13.000,00	0,00	0,00
20 421N 219	OTRO INMOVILIZADO MATERIAL	2.168,92	0,00	0,00	0,00	0,00
20 421N 22000	ORDINARIO NO INVENTARIABLE	4.649,79	0,00	0,00	0,00	0,00
20 421N 22001	PRENSA, REVISTAS, LIBROS Y OTRAS PUBLICACIONES	137.652,26	0,00	0,00	0,00	0,00
20 421N 22002	MATERIAL INF. NO INVENTARIABLE	18.700,00	0,00	0,00	0,00	0,00
20 421N 22100	ENERGIA ELECTRICA	474.755,82	67.900,15	0,00	0,00	0,00
20 421N 22103	COMBUSTIBLES	120.548,19	17.093,19	17.093,19	17.093,19	133.896,55
20 421N 22106	PRODUCTO FARMACEUTICOS Y MATERIAL SANITARIO	5.187,20	0,00	0,00	0,00	0,00
20 421N 223	TRANSPORTES	27.321,88	2.043,33	0,00	0,00	0,00
20 421N 22602	PUBLICIDAD Y PROPAGANDA	31.245,10	0,00	0,00	0,00	0,00
20 421N 22700	LIMPIEZA Y ASEO	9.593,71	0,00	0,00	0,00	0,00
20 421N 22701	SEGURIDAD	283.161,43	0,00	0,00	0,00	0,00
20 421N 22706	ESTUDIOS Y TRABAJOS TECNICOS	489.080,42	237.084,37	0,00	0,00	0,00
20 421N 22799	OTROS	142.780,00	0,00	0,00	0,00	0,00
20 421N 240	GASTOS EDICION Y DISTRIBUCION	1.582,75	0,00	0,00	0,00	0,00
20 421N 620	INVERSIONES NUEVAS ASOCIADA AL FUNCIONAMIENTO OPERATIVO DE SERVICIOS	21.960,34	0,00	0,00	0,00	0,00
20 421N 630	INVERSION DE REPOSICION ASOCIADA AL FUNCIONAMIENTO DE LOS SERVICIOS	517.757,13	29.218,25	3.885,24	0,00	0,00

Entidad: OFICINA ESPAÑOLA DE PATENTES Y MARCAS

Página: 3 de 3

Código: 20102 NIF: TEMP\_EXT02431

2015

Modelo: F.23.3.1 Información Presupuestaria. Compromisos de gasto con cargo a presupuestos de ejercicios posteriores.

A  
Euros

PARTIDA PRESUPUESTARIA	DESCRIPCIÓN	EJERCICIO N+1	EJERCICIO N+2	EJERCICIO N+3	EJERCICIO N+4	EJERCICIOS SUCESIVOS
20 421N 640	GASTOS INV. CARAC. INMATERIAL	1.619.244,04	0,00	0,00	0,00	0,00
<b>TOTAL</b>		<b>6.193.609,79</b>	<b>487.029,37</b>	<b>37.247,90</b>	<b>20.362,66</b>	<b>159.507,57</b>

Entidad: OFICINA ESPAÑOLA DE PATENTES Y MARCAS

Página: 1 de 1

Código: 20102 NIF: TEMP\_EXT02431

2015

Modelo: F.23.4.1. Información Presupuestaria. Gastos con financiación afectada. Desviaciones de financiación por agente financiador

A  
Euros

CÓDIGO DE GASTO	DESCRIPCIÓN	AGENTE FINANCIADOR		COEFICIENTE DE FINANCIACIÓN	DESVIACIONES DEL EJERCICIO		DESVIACIONES ACUMULADAS	
		TERCERO	APLICACIÓN PRESUPUESTARIA		POSITIVAS	NEGATIVAS	POSITIVAS	NEGATIVAS
421N16200	PLAN FORMACIÓN CONTÍNUA	Q2811002A	410	1,00	1.919,00		1.919,00	
<b>TOTAL</b>				100,00	1.919,00	0,00	1.919,00	0,00

La autenticidad de este documento puede ser comprobada mediante el código electrónico: VG6MYH0N8KS8XLKK en http://www.pap.mihap.gob.es

Entidad: OFICINA ESPAÑOLA DE PATENTES Y MARCAS

Página: 1 de 1

Código: 20102 NIF: TEMP\_EXT02431

2015

Modelo: F.23.4.2. Información Presupuestaria. Gastos con financiación afectada. Gestión del gasto presupuestario

A  
Euros

CÓDIGO DE GASTO	DESCRIPCIÓN	GASTO PREVISTO	OBLIGACIONES RECONOCIDAS EN EJERCICIOS ANTERIORES	OBLIGACIONES RECONOCIDAS EN EL EJERCICIO	TOTAL OBLIGACIONES RECONOCIDAS	GASTO PENDIENTE
421N16200	PLAN FORMACIÓN CONTÍNUA	14.859,00	0,00	12.940,00	12.940,00	
	<b>TOTAL</b>	14.859,00	0,00	12.940,00	12.940,00	0,00

Código: 20102 NIF: TEMP\_EXT02431

2015

Modelo: F.23.5. Información Presupuestaria. Remanente de tesorería

A  
Euros

Nº DE CUENTAS	COMPONENTES	EJERCICIO N		EJERCICIO N-1	
57, 556	<b>1.(+) Fondos líquidos</b>		715.053,65		91.384.258,86
	<b>2.(+) Derechos pendientes de cobro</b>		107.531.341,31		1.532.893,10
430	-(+) del Presupuesto corriente	2.492.747,69		1.530.003,60	
431	-(+) de Presupuestos cerrados	1.115,38		2.570,01	
246, 247, 260, 265, 440, 442, 449, 456, 470, 471, 472, 537, 538, 550, 565, 566, 5321	-(+) de operaciones no presupuestarias	105.037.478,24		319,49	
435, 436	-(+) de operaciones comerciales	0,00		0,00	
	<b>3.(-) Obligaciones pendientes de pago</b>		5.550.514,38		5.566.175,38
400	-(+) del Presupuesto corriente	99.256,35		179.200,73	
401	-(+) de Presupuestos cerrados	0,00		0,00	
167, 168, 180, 185, 410, 412, 419, 453, 456, 475, 476, 477, 517, 518, 550, 560, 561	-(+) de operaciones no presupuestarias	5.451.258,03		5.386.974,65	
405, 406	-(+) de operaciones comerciales	0,00		0,00	
	<b>4.(+) Partidas pendientes de aplicación</b>		-62.804,69		-37.332,73
554, 559	-(-) cobros realizados pendientes de aplicación definitiva	158.725,67		151.145,95	
555, 5581, 5585	-(+) pagos realizados pendientes de aplicación definitiva	95.920,98		113.813,22	
	<b>I. Remanente de tesorería total (1 + 2 - 3 + 4)</b>		102.633.075,89		87.313.643,85
	II. Exceso de financiación afectada		1.919,00		1,04
295, 298, 490, 595, 598	III. Saldos de dudoso cobro		0,00		0,00
	<b>IV. Remanente de tesorería no afectado = (I - II - III)</b>		102.631.156,89		87.313.642,81

Entidad: OFICINA ESPAÑOLA DE PATENTES Y MARCAS

Página: 1 de 1

Código: 20102 NIF: TEMP\_EXT02431

2015

Modelo: F.23.6.1 Información Presupuestaria. Derechos presupuestarios pendientes de cobro según su grado de exigibilidad.Presupuesto corriente

A  
Euros

APLICACIÓN PRESUPUESTARIA	DESCRIPCIÓN	PENDIENTES DE NOTIFICAR	SUSPENDIDOS	APLAZAMIENTO O FRACCIONAMIENTO		EN PERIODO VOLUNTARIO	EN PERIODO EJECUTIVO	TOTAL DERECHOS PENDIENTES DE COBRO
				SOLICITADO	CONCEDIDO			
20 30910	TASAS POR DETERMINADAS ACTIVIDADES DEL ORGANISMO 511	1.716.918,17	0,00	0,00	0,00	773.046,36	0,00	2.489.964,53
20 339	VENTA DE OTROS BIENES	0,00	0,00	0,00	0,00	2.783,16	0,00	2.783,16
<b>TOTAL</b>		1.716.918,17	0,00	0,00	0,00	775.829,52	0,00	2.492.747,69

Entidad: OFICINA ESPAÑOLA DE PATENTES Y MARCAS

Página: 1 de 1

Código: 20102 NIF: TEMP\_EXT02431

2015

Modelo: F.23.6.2 Información Presupuestaria. Derechos presupuestarios pendientes de cobro según su grado de exigibilidad. Presupuestos cerrados

A  
Euros

APLICACIÓN PRESUPUESTARIA	DESCRIPCIÓN	PENDIENTES DE NOTIFICAR	SUSPENDIDOS	APLAZAMIENTO O FRACCIONAMIENTO		EN PERIODO VOLUNTARIO	EN PERIODO EJECUTIVO	TOTAL DERECHOS PENDIENTES DE COBRO
				SOLICITADO	CONCEDIDO			
20 339	VENTA DE OTROS BIENES	0,00	0,00	0,00	0,00	0,00	1.115,38	1.115,38
<b>TOTAL</b>		0,00	0,00	0,00	0,00	0,00	1.115,38	1.115,38



**OFICINA ESPAÑOLA DE PATENTES Y MARCAS - 2015 - Cuentas Aprobadas - Euros**  
**F.23.7. Balance de resultados e informe de gestión**

<b>A) GRADO DE REALIZACIÓN DE OBJETIVOS</b>								
<b>PROGRAMAS DE GASTO</b>		<b>OBJETIVO</b>	<b>ACTIVIDADES</b>	<b>INDICADOR</b>	<b>PREVISTO</b>	<b>REALIZADO</b>	<b>DESVIACIONES</b>	
<b>CÓDIGO</b>	<b>DESCRIPCIÓN</b>						<b>ABSOLUTAS</b>	<b>%</b>
421N	REGULACION DE LA PROPIEDAD INDUSTRIAL	SOLICITUD DE PATENTE Y PCT	TRAMITACION Y RESOLUCION	ACTUACIONES DIRECTAS E INDIRECTAS HASTA LA RESOLUCION DEL EXPEDIENTE DE SOLICITUD	3.031	2.882	-149	-4,92%
421N	REGULACION DE LA PROPIEDAD INDUSTRIAL	SOLICITUD DE CCP	TRAMITACION Y RESOLUCION	ACTUACIONES DIRECTAS E INDIRECTAS HASTA LA RESOLUCION DEL EXPEDIENTE DE SOLICITUD	92	87	-5	-5,43%
421N	REGULACION DE LA PROPIEDAD INDUSTRIAL	SOLICITUD DE MODELO DE UTILIDAD	TRAMITACION Y RESOLUCION	ACTUACIONES DIRECTAS E INDIRECTAS HASTA LA RESOLUCION DEL EXPEDIENTE DE SOLICITUD	2.689	2.328	-361	-13,43%
421N	REGULACION DE LA PROPIEDAD INDUSTRIAL	SOLICITUD DE DISEÑO INDUSTRIAL	TRAMITACION Y RESOLUCION	ACTUACIONES DIRECTAS E INDIRECTAS HASTA LA RESOLUCION DEL EXPEDIENTE DE SOLICITUD	1.773	1.927	154	8,69%
421N	REGULACION DE LA PROPIEDAD INDUSTRIAL	SOLICITUD DE MARCA NACIONAL	TRAMITACION Y RESOLUCION	ACTUACIONES DIRECTAS E INDIRECTAS HASTA LA RESOLUCION DEL EXPEDIENTE DE SOLICITUD	50.057	50.715	658	1,31%
421N	REGULACION DE LA PROPIEDAD INDUSTRIAL	SOLICITUD DE NOMBRE COMERCIAL	TRAMITACION Y RESOLUCION	ACTUACIONES DIRECTAS E INDIRECTAS HASTA LA RESOLUCION DEL EXPEDIENTE DE SOLICITUD	7.099	7.475	376	5,30%
421N	REGULACION DE LA PROPIEDAD INDUSTRIAL	SOLICITUD DE RENOVACION	TRAMITACION Y RESOLUCION	ACTUACIONES DIRECTAS E INDIRECTAS HASTA LA RESOLUCION DEL EXPEDIENTE DE SOLICITUD	33.704	34.748	1.044	3,10%
421N	REGULACION DE LA PROPIEDAD INDUSTRIAL	SOLICITUD DE RECURSO	TRAMITACION Y RESOLUCION	ACTUACIONES DIRECTAS E INDIRECTAS HASTA LA RESOLUCION DEL EXPEDIENTE DE SOLICITUD	2.651	2.685	34	1,28%
421N	REGULACION DE LA PROPIEDAD INDUSTRIAL	SOLICITUD DE TRANSFERENCIA	TRAMITACION Y RESOLUCION	ACTUACIONES DIRECTAS E INDIRECTAS HASTA LA RESOLUCION DEL EXPEDIENTE DE SOLICITUD	12.341	13.835	1.494	12,11%

<b>B) COSTE DE LOS OBJETIVOS REALIZADOS</b>								
<b>PROGRAMAS DE GASTO</b>		<b>OBJETIVO</b>	<b>ACTIVIDADES</b>	<b>COSTE PREVISTO (CRÉDITOS DEFINITIVOS)</b>	<b>COSTE REALIZADO (OBLIGACIONES RECONOCIDAS)</b>	<b>DESVIACIONES</b>		
<b>CÓDIGO</b>	<b>DESCRIPCIÓN</b>					<b>ABSOLUTAS</b>	<b>%</b>	
421N	REGULACION DE LA PROPIEDAD INDUSTRIAL	TODAS LAS SOLICITUDES Y TRAMITES	TRAMITACION Y RESOLUCION	46.849.750,00	36.254.818,20	-10.594.932	-22,61%	
000X	TRANSFERENCIAS INTERNAS	TRANSFERENCIA AL ESTADO		6.000.000,00	47.873,00	-5.952.127	-99,20%	

Entidad: OFICINA ESPAÑOLA DE PATENTES Y MARCAS

Página: 1 de 1

Código: 20102 NIF: TEMP\_EXT02431

2015

Modelo: F.23.8 Antigüedad de los derechos presupuestarios pendientes de cobro.

A  
Euros

APLICACIÓN PRESUPUESTARIA	DESCRIPCIÓN	EJERCICIO N-1	EJERCICIO N-2	EJERCICIO N-3	EJERCICIO N-4	EJERCICIO N-5	RESTANTES EJERCICIOS ANTERIORES	IMPORTE TOTAL PENDIENTE COBRO
20 339	VENTA DE OTROS BIENES	0,00	0,00	0,00	0,00	0,00	1.115,38	1.115,38
<b>TOTAL</b>		0,00	0,00	0,00	0,00	0,00	1.115,38	1.115,38

Entidad: OFICINA ESPAÑOLA DE PATENTES Y MARCAS

Página: 1 de 2

Código: 20102 NIF: TEMP\_EXT02431

2015

Modelo: F.24.1. Indicadores financieros y patrimoniales

A  
Euros

a) LIQUIDEZ INMEDIATA:	10,62	:	Fondos líquidos	715.053,65				
			Pasivo corriente	6.733.592,75				
b) LIQUIDEZ A CORTO PLAZO	1.609,65	:	Fondos líquidos + Derechos pendientes de cobro	715.053,65	+	107.672.250,38		
			Pasivo corriente	6.733.592,75				
c) LIQUIDEZ GENERAL	1.612,62	:	Activo Corriente	108.587.392,39				
			Pasivo corriente	6.733.592,75				
d) ENDEUDAMIENTO	2,87	:	Pasivo corriente + Pasivo no corriente	6.733.592,75	+	0,00		
			Pasivo corriente + Pasivo no corriente + Patrimonio neto	6.733.592,75	+	0,00	+	227.662.005,63
e) RELACIÓN DE ENDEUDAMIENTO	0,00	:	Pasivo corriente	6.733.592,75				

		Pasivo no corriente	0,00		
		Pasivo corriente + Pasivo no corriente	6.733.592,75	+	0,00
f) CASH-FLOW	38,23	:	-----		
		Flujos netos de gestión	17.611.702,41		
g) RATIOS DE LA CUENTA DEL RESULTADO ECONÓMICO PATRIMONIAL					
<b>Nota: Las ratios deben aparecer expresadas en tanto por ciento y con dos decimales.</b>					
1) Estructura de los ingresos					
INGRESOS DE GESTIÓN ORDINARIA (IGOR)					
	ING.TRIB / IGOR		TRANFS / IGOR		VN y PS / IGOR
	95,96		1,99		0,32
					1,73
2) Estructura de los gastos					
GASTOS DE GESTIÓN ORDINARIA (GGOR)					
	G. PERS. / GGOR		TRANFS / GGOR		APROV / GGOR
	52,28		12,47		0,00
					35,25
		Gastos de gestión ordinaria	40.863.323,73		
3) Cobertura de los gastos corrientes	77,28	:	-----		
		Ingresos de gestión ordinaria	52.877.491,43		

Código: 20102 NIF: TEMP\_EXT02431

2015

Modelo: F.24.2. Indicadores presupuestarios

A  
Euros**a) Del presupuesto de gastos corrientes:**

			Obligaciones reconocidas netas	36.302.691,20
1) EJECUCIÓN DEL PRESUPUESTO DE GASTOS	68,69	:	-----	
			Créditos totales	52.849.750,00
<hr/>				
			Pagos realizados	36.203.434,85
2) REALIZACIÓN DE PAGOS	99,73	:	-----	
			Obligaciones reconocidas netas	36.302.691,20
<hr/>				
			Obligaciones reconocidas netas (Capítulo 6 + 7)	3.311.476,52
3) ESFUERZO INVERSOR	9,12	:	-----	
			Total obligaciones reconocidas netas	36.302.691,20
<hr/>				
			Obligaciones pendientes de pago x 365	36.228.567,75
4) PERIODO MEDIO DE PAGO	1,00	:	-----	
			Obligaciones reconocidas netas	36.302.691,20

**b) Del presupuesto de ingresos corriente:**

			Derechos reconocidos netos	51.622.123,24
1) EJECUCIÓN DEL PRESUPUESTO DE INGRESOS	97,68	:	-----	
			Previsiones definitivas	52.849.750,00
<hr/>				
			Recaudación neta	49.129.375,55
2) REALIZACIÓN DE COBROS	95,17	:	-----	
			Derechos reconocidos netos	51.622.123,24
<hr/>				
			Derechos pendientes de cobro x 365	909.852.906,85
3) PERIODO MEDIO DE COBRO	17,63	:	-----	
			Derechos reconocidos netos	51.622.123,24
<b>c) De presupuestos cerrados:</b>				
			Pagos	179.200,73
1) REALIZACIÓN DE PAGOS	100,00	:	-----	
			Saldo inicial de obligaciones (+/- modificaciones y anulaciones)	179.200,73
<hr/>				
			Cobros	1.531.458,23
2) REALIZACIÓN DE COBROS	99,93	:	-----	
			Saldo inicial de derechos (+/- modificaciones y anulaciones)	1.532.573,61

Código: 20102 NIF: TEMP\_EXT02431

2015

Modelo: F.25.1. Información sobre Coste de Actividades. RESUMEN GENERAL DE COSTES DE LA ENTIDAD.

A  
Euros

CÓDIGO	ELEMENTOS	IMPORTE	%
01	COSTES DE PERSONAL	22.125.442,31	54,23
01.01	SUELDOS Y SALARIOS	17.501.928,40	42,90
01.02	COTIZACIONES SOCIALES A CARGO DEL EMPLEADOR	2.867.650,79	7,03
01.03	PREVISIÓN SOCIAL DE FUNCIONARIOS	1.380.125,59	3,38
01.04	APORTACIONES A SISTEMAS COMPLEMENTARIOS DE PENSIONES	0,00	0,00
01.05	INDEMNIZACIONES	0,00	0,00
01.06	OTROS COSTES SOCIALES	158.771,35	0,39
01.07	INDEMNIZACIONES POR RAZÓN DEL SERVICIO	166.066,18	0,41
01.08	TRANSPORTE DE PERSONAL	0,00	0,00
01.09	OTROS COSTES DE PERSONAL	50.900,00	0,12
02	ADQUISICIÓN DE BIENES Y SERVICIOS	491.010,37	1,20
02.01	COSTES DE MATERIALES DE REPROGRAFÍA E IMPRENTA	0,00	0,00
02.02	COSTES DE OTROS MATERIALES Y APROVISIONAMIENTOS	0,00	0,00
02.03	ADQUISICIÓN DE BIENES DE INVERSIÓN	0,00	0,00
02.04	TRABAJOS REALIZADOS POR OTRAS ORGANIZACIONES	0,00	0,00
02.05	OTRAS ADQUISICIONES DE SERVICIOS	491.010,37	1,20
03	SERVICIOS EXTERIORES	5.279.182,94	12,94
03.01	COSTES DE INVESTIGACIÓN Y DESARROLLO DEL EJERCICIO	0,00	0,00
03.02	ARRENDAMIENTOS Y CÁNONES	0,00	0,00
03.03	REPARACIONES Y CONSERVACIÓN	2.300.380,35	5,64
03.04	SERVICIO DE PROFESIONALES INDEPENDIENTES	519.739,79	1,27
03.05	TRANSPORTES	47.954,71	0,12
03.06	PRIMAS DE SEGUROS	13.218,50	0,03
03.07	SERVICIOS BANCARIOS Y SIMILARES	87.202,04	0,21
03.08	PUBLICIDAD, PROPAGANDA Y RR. PP.	334.608,12	0,82
03.09	SUMINISTROS	492.379,70	1,21
03.10	COMUNICACIONES	282.411,82	0,69
03.11	COSTES DIVERSOS	1.201.287,91	2,94
04	TRIBUTOS	823.666,10	2,02
05	AMORTIZACIONES	6.999.133,65	17,15
06	COSTES FINANCIEROS	0,00	0,00
07	COSTES DE TRANSFERENCIAS	5.080.954,88	12,45
08	COSTES DE BECARIOS	0,00	0,00
09	OTROS COSTES	0,00	0,00
TOTAL		40.799.390,25	100,00

**OFICINA ESPAÑOLA DE PATENTES Y MARCAS**

**F.25.2. Información sobre Coste de Actividades. Resumen de costes por**

ACTIVIDADES	COSTES DE PERSONAL				ADQUISICIÓN DE BIENES Y SERVICIOS				SERVICIOS EXTERIORES			
	Coste Directo	Coste Indirecto	TOTAL	%	Coste Directo	Coste Indirecto	TOTAL	%	Coste Directo	Coste Indirecto	TOTAL	%
Difusión, Comunicación y Relación con la Empresa	886.239,48	405.580,17	1.291.819,65	60,13	0	5.629,22	5.629,22	0,26	0	577.307,30	577.307,30	26,87
Examen Previo PN	67.640,28	32.862,17	100.502,45	64,09	0	3.431,32	3.431,32	2,19	0	19.005,93	19.005,93	12,12
Gestión Diseño Industrial	128.575,49	241.476,66	370.052,15	63,07	0	725,49	725,49	0,12	0	63.881,32	63.881,32	10,89
Gestión Patente Europea (Mant <sup>o</sup> /Validación)	173.076,26	128.499,44	301.575,70	58,1	0	641,8	641,8	0,12	0	75.060,53	75.060,53	14,46
Gestión PCT	2.203.032,19	1.291.781,79	3.494.813,98	61,34	0	140.858,21	140.858,21	2,47	0	730.964,25	730.964,25	12,83
Información Tecnológica	671.851,86	316.107,87	987.959,73	70,43	0	37.103,34	37.103,34	2,65	0	177.453,51	177.453,51	12,65
Informe Estado de la Técnica PN	3.466.103,12	1.835.508,35	5.301.611,47	62,36	0	203.596,57	203.596,57	2,39	0	1.078.937,84	1.078.937,84	12,69
Modificación de Derechos /Otros	147.209,18	298.486,52	445.695,70	49,95	0	461,1	461,1	0,05	0	169.076,17	169.076,17	18,95
Oposiciones MU	282.676,42	122.504,92	405.181,34	70,3	0	11.396,14	11.396,14	1,98	0	62.351,13	62.351,13	10,82
Registro de Marcas Internacionales	289.711,79	184.616,84	474.328,63	54,28	0	451,63	451,63	0,05	0	154.826,87	154.826,87	17,72
Registro de Signos Nacionales	1.853.537,45	1.533.707,34	3.387.244,79	61,38	0	2.852,07	2.852,07	0,05	0	791.750,85	791.750,85	14,35
Registro Modelos de Utilidad	370.169,74	306.765,90	676.935,64	57,51	0	39.333,22	39.333,22	3,34	0	169.469,75	169.469,75	14,4
Renovación Signos Nacionales	217.917,25	408.454,09	626.371,34	50,64	0	639,17	639,17	0,05	0	230.879,51	230.879,51	18,67
Resolución de Recursos de Invenciones	198.869,07	88.073,81	286.942,88	69,12	0	901	901	0,22	0	60.518,09	60.518,09	14,58
Resolución de Recursos de Signos Distintivos	664.579,74	380.500,78	1.045.080,52	61,66	0	3.678,78	3.678,78	0,22	0	302.968,42	302.968,42	17,88
Tramitación Patente Nacional	860.559,05	365.791,05	1.226.350,10	67,36	0	34.625,29	34.625,29	1,9	0	205.091,76	205.091,76	11,27
<b>TOTAL</b>	<b>12.481.748,37</b>	<b>7.940.717,70</b>	<b>20.422.466,07</b>	<b>61,48</b>	<b>0</b>	<b>486.324,35</b>	<b>486.324,35</b>	<b>1,46</b>	<b>0</b>	<b>4.869.543,23</b>	<b>4.869.543,23</b>	<b>14,66</b>



**CAS - 2015 - Cuentas Aprobadas - Euros**

**Por cada actividad que implica la obtención de tasas y precios públicos.**

ACTIVIDADES	TRIBUTOS				AMORTIZACIONES				COSTES DE TRANSFERENCIAS			
	Coste Directo	Coste Indirecto	TOTAL	%	Coste Directo	Coste Indirecto	TOTAL	%	Coste Directo	Coste Indirecto	TOTAL	%
Difusión, Comunicación y Relación con la Empresa	0	35.854,53	35.854,53	1,67	21.053,00	206.007,15	227.060,15	10,57	0	10.828,07	10.828,07	0,5
Examen Previo PN	0	2.985,79	2.985,79	1,9	0	30.154,07	30.154,07	19,23	0	732,9	732,9	0,47
Gestión Diseño Industrial	0	10.296,13	10.296,13	1,75	62.166,00	76.905,75	139.071,75	23,7	0	2.742,41	2.742,41	0,47
Gestión Patente Europea (Mant <sup>o</sup> /Validación)	0	12.908,99	12.908,99	2,49	0	126.466,09	126.466,09	24,36	0	2.426,04	2.426,04	0,47
Gestión PCT	0	116.106,59	116.106,59	2,04	0	1.188.062,69	1.188.062,69	20,85	0	26.628,33	26.628,33	0,47
Información Tecnológica	0	28.221,42	28.221,42	2,01	0	165.475,01	165.475,01	11,8	0	6.556,18	6.556,18	0,47
Informe Estado de la Técnica PN	0	169.923,76	169.923,76	2	0	1.707.220,60	1.707.220,60	20,08	0	39.731,57	39.731,57	0,47
Modificación de Derechos /Otros	0	32.932,17	32.932,17	3,69	0	240.448,22	240.448,22	26,95	0	3.612,40	3.612,40	0,4
Oposiciones MU	0	9.571,25	9.571,25	1,66	0	85.159,71	85.159,71	14,78	0	2.693,73	2.693,73	0,47
Registro de Marcas Internacionales	0	30.247,58	30.247,58	3,46	0	210.519,42	210.519,42	24,09	0	3.538,25	3.538,25	0,4
Registro de Signos Nacionales	0	158.649,76	158.649,76	2,87	0	1.155.933,20	1.155.933,20	20,95	0	22.344,13	22.344,13	0,4
Registro Modelos de Utilidad	0	26.188,74	26.188,74	2,23	0	259.578,48	259.578,48	22,05	0	5.501,03	5.501,03	0,47
Renovación Signos Nacionales	0	45.032,32	45.032,32	3,64	0	328.872,83	328.872,83	26,59	0	5.007,50	5.007,50	0,4
Resolución de Recursos de Invenciones	0	9.271,71	9.271,71	2,23	0	55.604,97	55.604,97	13,4	0	1.870,46	1.870,46	0,45
Resolución de Recursos de Signos Distintivos	0	47.093,95	47.093,95	2,78	0	288.429,17	288.429,17	17,02	0	7.637,08	7.637,08	0,45
Tramitación Patente Nacional	0	32.114,71	32.114,71	1,76	0	313.880,44	313.880,44	17,24	0	8.508,88	8.508,88	0,47
<b>TOTAL</b>	0	767.399,40	767.399,40	2,31	83.219,00	6.438.717,80	6.521.936,80	19,63	0	150.358,96	150.358,96	0,45

	TOTAL			
ACTIVIDADES	Coste Directo	Coste Indirecto	TOTAL	%
Difusión, Comunicación y Relación con la Empresa	907.292,48	1.241.206,44	2.148.498,92	6,47
Examen Previo PN	67.640,28	89.172,18	156.812,46	0,47
Gestión Diseño Industrial	190.741,49	396.027,76	586.769,25	1,77
Gestión Patente Europea (Mantº/Validación)	173.076,26	346.002,89	519.079,15	1,56
Gestión PCT	2.203.032,19	3.494.401,86	5.697.434,05	17,15
Información Tecnológica	671.851,86	730.917,33	1.402.769,19	4,22
Informe Estado de la Técnica PN	3.466.103,12	5.034.918,69	8.501.021,81	25,59
Modificación de Derechos /Otros	147.209,18	745.016,58	892.225,76	2,69
Oposiciones MU	282.676,42	293.676,88	576.353,30	1,74
Registro de Marcas Internacionales	289.711,79	584.200,59	873.912,38	2,63
Registro de Signos Nacionales	1.853.537,45	3.665.237,35	5.518.774,80	16,61
Registro Modelos de Utilidad	370.169,74	806.837,12	1.177.006,86	3,54
Renovación Signos Nacionales	217.917,25	1.018.885,42	1.236.802,67	3,72
Resolución de Recursos de Invenciones	198.869,07	216.240,04	415.109,11	1,25
Resolución de Recursos de Signos Distintivos	664.579,74	1.030.308,18	1.694.887,92	5,1
Tramitación Patente Nacional	860.559,05	960.012,13	1.820.571,18	5,48
<b>TOTAL</b>	12.564.967,37	20.653.061,44	33.218.028,81	99,99

Código: 20102 NIF: TEMP\_EXT02431

2015

Modelo: F.25.3. Información sobre Coste de Actividades. Actividades que implican la obtención de tasas y precios públicos.

A  
Euros

ACTIVIDADES	IMPORTE	%
Difusión, Comunicación y Relación con la Empresa	2.148.498,92	5,27
Examen Previo PN	156.812,45	0,38
Gestión Diseño Industrial	586.769,24	1,44
Gestión Patente Europea (Mantº/Validación)	519.079,15	1,27
Gestión PCT	5.697.434,04	13,96
Información Tecnológica	1.402.769,18	3,44
Informe Estado de la Técnica PN	8.501.021,81	20,84
Modificación de Derechos /Otros	892.225,76	2,19
Oposiciones MU	576.353,29	1,41
Registro de Marcas Internacionales	873.912,39	2,14
Registro de Signos Nacionales	5.518.774,81	13,53
Registro Modelos de Utilidad	1.177.006,86	2,88
Renovación Signos Nacionales	1.236.802,68	3,03
Resolución de Recursos de Invenciones	415.109,12	1,02
Resolución de Recursos de Signos Distintivos	1.694.887,92	4,15
Tramitación Patente Nacional	1.820.571,18	4,46
<b>TOTAL</b>	<b>33.218.028,80</b>	<b>81,41</b>

Código: 20102 NIF: TEMP\_EXT02431

2015

Modelo: F.25.4. Información sobre Coste de Actividades. Resumen relacionando costes e ingresos de actividades con ingresos finalistas.

A  
Euros

ACTIVIDADES	Coste Total Activ.	Ingresos	Margen	% Cobertura
Difusión, Comunicación y Relación con la Empresa	2.148.498,92	43.021,84	-2.105.477,08	2,00
Examen Previo PN	156.812,45	86.434,72	-70.377,73	55,12
Gestión Diseño Industrial	586.769,24	322.179,16	-264.590,08	54,91
Gestión Patente Europea (Mant <sup>o</sup> /Validación)	519.079,15	26.237.801,10	25.718.721,95	5.054,68
Gestión PCT	5.697.434,04	1.532.519,36	-4.164.914,68	26,90
Información Tecnológica	1.402.769,18	124.287,80	-1.278.481,38	8,86
Informe Estado de la Técnica PN	8.501.021,81	992.798,26	-7.508.223,55	11,68
Modificación de Derechos /Otros	892.225,76	813.854,55	-78.371,21	91,22
Oposiciones MU	576.353,29	14.313,88	-562.039,41	2,48
Registro de Marcas Internacionales	873.912,39	1.391.153,06	517.240,67	159,19
Registro de Signos Nacionales	5.518.774,81	9.305.596,64	3.786.821,83	168,62
Registro Modelos de Utilidad	1.177.006,86	765.662,55	-411.344,31	65,05
Renovación Signos Nacionales	1.236.802,68	6.436.892,67	5.200.089,99	520,45
Resolución de Recursos de Invenciones	415.109,12	21.164,71	-393.944,41	5,10
Resolución de Recursos de Signos Distintivos	1.694.887,92	162.177,38	-1.532.710,54	9,57
Tramitación Patente Nacional	1.820.571,18	2.648.844,39	828.273,21	145,50
<b>TOTAL</b>	<b>33.218.028,80</b>	<b>50.898.702,07</b>	<b>17.680.673,27</b>	<b>153,23</b>

Código: 20102 NIF: TEMP\_EXT02431

2015

Modelo: F.26.1. Indicadores de Gestión. Indicadores de Eficacia

A  
Euros

ACTIVIDADES	Indicador de eficacia. punto a)			Indicador de eficacia. punto b)	Indicador de eficacia. punto c)	Indicador de eficacia. punto d)		
	Número de actuaciones realizadas	Número de actuaciones previstas	Indicador	Plazo medio de espera para recibir un determinado servicio público (días)	Porcentaje de población cubierta por un determinado servicio público (%)	Indicador punto a)	Indicador serie años anteriores	Indicador punto d)
EA_202 - ACTIVIDAD REALIZADAS/ACTIVIDADES PREVISTAS ( A: 202 ) - Difusión, Comunicación y Relación con la Empresa	347,00	160,00	2,17			2,17		0,00
EA_203 - ACTIVIDAD REALIZADAS/ACTIVIDADES PREVISTAS ( A: 203 ) - Calidad	1,00	1,00	1,00			1,00		0,00
EA_305 - ACTIVIDAD REALIZADAS/ACTIVIDADES PREVISTAS ( A: 305 ) - Gestión de Subvenciones (44,45,461,471,472,483,484 y 487)	0,00	0,00	0,00	0,00		0,00		0,00
EA_399 - ACTIVIDAD REALIZADAS/ACTIVIDADES PREVISTAS ( A: 399 ) - Subvenciones	0,00	0,00	0,00	0,00		0,00		0,00
EA_402 - ACTIVIDAD REALIZADAS/ACTIVIDADES PREVISTAS ( A: 402 ) - Tramitación Patente Nacional	2.882,00	3.031,00	0,95	182,00		0,95		0,00
EA_403 - ACTIVIDAD REALIZADAS/ACTIVIDADES PREVISTAS ( A: 403 ) - Examen Previo PN	452,00	423,00	1,07	143,10		1,07		0,00
EA_404 - ACTIVIDAD REALIZADAS/ACTIVIDADES PREVISTAS ( A: 404 ) - Informe Estado de la Técnica PN	2.152,00	2.437,00	0,88	159,30		0,88		0,00
EA_405 - ACTIVIDAD REALIZADAS/ACTIVIDADES PREVISTAS ( A: 405 ) - Gestión Diseño Industrial	1.927,00	1.773,00	1,09	11,50		1,09		0,00
EA_406 - ACTIVIDAD REALIZADAS/ACTIVIDADES PREVISTAS ( A: 406 ) - Registro Modelos de Utilidad	2.328,00	2.689,00	0,87	117,30		0,87		0,00
EA_407 - ACTIVIDAD REALIZADAS/ACTIVIDADES PREVISTAS ( A: 407 ) - Oposiciones MU	62,00	57,00	1,09			1,09		0,00
EA_408 - ACTIVIDAD REALIZADAS/ACTIVIDADES PREVISTAS ( A: 408 ) - Gestión Patente Europea (Mant <sup>o</sup> /Validación)	86.008,00	83.715,00	1,03	30,00		1,03		0,00
EA_409 - ACTIVIDAD REALIZADAS/ACTIVIDADES PREVISTAS ( A: 409 ) - Gestión PCT	1.453,00	1.403,00	1,04	90,00		1,04		0,00
EA_410 - ACTIVIDAD REALIZADAS/ACTIVIDADES PREVISTAS ( A: 410 ) - Difusión Tecnológica	0,00	0,00	0,00	0,00		0,00		0,00
EA_411 - ACTIVIDAD REALIZADAS/ACTIVIDADES PREVISTAS ( A: 411 ) - Información Tecnológica	535,00	526,00	1,02	30,52		1,02		0,00
EA_502 - ACTIVIDAD REALIZADAS/ACTIVIDADES PREVISTAS ( A: 502 ) - Registro de Signos Nacionales	58.190,00	57.156,00	1,02	132,00		1,02		0,00

Entidad: OFICINA ESPAÑOLA DE PATENTES Y MARCAS

Página: 2 de 2

Código: 20102 NIF: TEMP\_EXT02431

2015

Modelo: F.26.1. Indicadores de Gestión. Indicadores de Eficacia

A  
Euros

ACTIVIDADES	Número de actuaciones realizadas	Número de actuaciones previstas	Indicador	Plazo medio de espera para recibir un determinado servicio público (días)	Porcentaje de población cubierta por un determinado servicio público (%)	Indicador punto a)	Indicador serie años anteriores	Indicador punto d)
EA_503 - ACTIVIDAD REALIZADAS/ACTIVIDADES PREVISTAS ( A: 503 ) - Renovación Signos Nacionales	34.748,00	33.704,00	1,03	150,00		1,03		0,00
EA_504 - ACTIVIDAD REALIZADAS/ACTIVIDADES PREVISTAS ( A: 504 ) - Modificación de Derechos /Otros	13.835,00	13.131,00	1,05			1,05		0,00
EA_505 - ACTIVIDAD REALIZADAS/ACTIVIDADES PREVISTAS ( A: 505 ) - Registro de Marcas Internacionales	2.876,00	2.756,00	1,04	180,00		1,04		0,00
EA_602 - ACTIVIDAD REALIZADAS/ACTIVIDADES PREVISTAS ( A: 602 ) - Relación con Administración Justicia	0,00	0,00	0,00	0,00		0,00		0,00
EA_603 - ACTIVIDAD REALIZADAS/ACTIVIDADES PREVISTAS ( A: 603 ) - Relaciones Internacionales	0,00	0,00	0,00	0,00		0,00		0,00
EA_604 - ACTIVIDAD REALIZADAS/ACTIVIDADES PREVISTAS ( A: 604 ) - Resolución de Recursos de Signos Distintivos	2.368,00	2.306,00	1,03	210,00		1,03		0,00
EA_605 - ACTIVIDAD REALIZADAS/ACTIVIDADES PREVISTAS ( A: 605 ) - Resolución de Recursos de Inventiones	317,00	346,00	0,92	210,00		0,92		0,00

Código: 20102 NIF: TEMP\_EXT02431

2015

Modelo: F.26.2. Indicadores de Gestión. Indicadores de Eficiencia para cada actividad que implica la obtención de tasas y precios públicos.

A  
Euros

ACTIVIDADES	Indicador de eficiencia. punto a)			Indicador de eficiencia. punto b)			Indicador de eficiencia. punto c)		
	Coste de la actividad	Número de usuarios	Indicador	Coste real de la actividad	Coste previsto de la actividad	Indicador	Coste de la actividad	Número de unidades equivalentes producidas	Indicador
EI_202 - COSTE ACTIVIDAD/Nº USUARIOS ( A: 202 ) - Difusión, Comunicación y Relación con la Empresa	2.148.498,92	0,00	0,00	2.148.498,92	1.815.476,16	1,18	2.148.498,92	347,00	6.191,64
EI_203 - COSTE ACTIVIDAD/Nº USUARIOS ( A: 203 ) - Calidad	591.067,92	0,00	0,00	591.067,92	671.992,69	0,88	591.067,92	1,00	591.067,92
EI_305 - COSTE ACTIVIDAD/Nº USUARIOS ( A: 305 ) - Gestión de Subvenciones (44,45,461,471,472,483,484 y 487)	371.430,04	0,00	0,00	371.430,04	0,00	0,00	371.430,04	0,00	0,00
EI_399 - COSTE ACTIVIDAD/Nº USUARIOS ( A: 399 ) - Subvenciones	4.816.443,70	0,00	0,00	4.816.443,70	0,00	0,00	4.816.443,70	0,00	0,00
EI_402 - COSTE ACTIVIDAD/Nº USUARIOS ( A: 402 ) - Tramitación Patente Nacional	1.820.571,18	0,00	0,00	1.820.571,18	1.857.222,67	0,98	1.820.571,18	2.882,00	631,70
EI_403 - COSTE ACTIVIDAD/Nº USUARIOS ( A: 403 ) - Examen Previo PN	156.812,45	0,00	0,00	156.812,45	159.792,78	0,98	156.812,45	452,00	346,93
EI_404 - COSTE ACTIVIDAD/Nº USUARIOS ( A: 404 ) - Informe Estado de la Técnica PN	8.501.021,81	0,00	0,00	8.501.021,81	8.770.614,22	0,97	8.501.021,81	2.152,00	3.950,29
EI_405 - COSTE ACTIVIDAD/Nº USUARIOS ( A: 405 ) - Gestión Diseño Industrial	586.769,24	0,00	0,00	586.769,24	491.141,72	1,19	586.769,24	1.927,00	304,50
EI_406 - COSTE ACTIVIDAD/Nº USUARIOS ( A: 406 ) - Registro Modelos de Utilidad	1.177.006,86	0,00	0,00	1.177.006,86	973.486,79	1,21	1.177.006,86	2.328,00	505,59
EI_407 - COSTE ACTIVIDAD/Nº USUARIOS ( A: 407 ) - Oposiciones MU	576.353,29	0,00	0,00	576.353,29	462.501,23	1,25	576.353,29	62,00	9.296,02
EI_408 - COSTE ACTIVIDAD/Nº USUARIOS ( A: 408 ) - Gestión Patente Europea (Mantº/Validación)	519.079,15	0,00	0,00	519.079,15	590.023,42	0,88	519.079,15	19.029,00	27,28
EI_409 - COSTE ACTIVIDAD/Nº USUARIOS ( A: 409 ) - Gestión PCT	5.697.434,04	0,00	0,00	5.697.434,04	5.885.960,73	0,97	5.697.434,04	1.453,00	3.921,15

Código: 20102 NIF: TEMP\_EXT02431

2015

Modelo: F.26.2. Indicadores de Gestión. Indicadores de Eficiencia para cada actividad que implica la obtención de tasas y precios públicos.

A  
Euros

ACTIVIDADES	Coste de la actividad	Número de usuarios	Indicador	Coste real de la actividad	Coste previsto de la actividad	Indicador	Coste de la actividad	Número de unidades equivalentes producidas	Indicador
EI_410 - COSTE ACTIVIDAD/Nº USUARIOS ( A: 410 ) - Difusión Tecnológica	0,00	0,00	0,00	0,00	0,00	0,00	0,00	0,00	0,00
EI_411 - COSTE ACTIVIDAD/Nº USUARIOS ( A: 411 ) - Información Tecnológica	1.402.769,18	0,00	0,00	1.402.769,18	2.016.320,03	0,70	1.402.769,18	535,00	2.622,00
EI_502 - COSTE ACTIVIDAD/Nº USUARIOS ( A: 502 ) - Registro de Signos Nacionales	5.518.774,81	0,00	0,00	5.518.774,81	5.547.273,42	0,99	5.518.774,81	58.190,00	94,84
EI_503 - COSTE ACTIVIDAD/Nº USUARIOS ( A: 503 ) - Renovación Signos Nacionales	1.236.802,68	0,00	0,00	1.236.802,68	1.219.672,40	1,01	1.236.802,68	34.748,00	35,59
EI_504 - COSTE ACTIVIDAD/Nº USUARIOS ( A: 504 ) - Modificación de Derechos /Otros	892.225,76	0,00	0,00	892.225,76	964.658,07	0,92	892.225,76	13.835,00	64,49
EI_505 - COSTE ACTIVIDAD/Nº USUARIOS ( A: 505 ) - Registro de Marcas Internacionales	873.912,39	0,00	0,00	873.912,39	932.173,65	0,94	873.912,39	2.876,00	303,86
EI_602 - COSTE ACTIVIDAD/Nº USUARIOS ( A: 602 ) - Relación con Administración Justicia	1.012.689,63	0,00	0,00	1.012.689,63	1.165.460,73	0,87	1.012.689,63	0,00	0,00
EI_603 - COSTE ACTIVIDAD/Nº USUARIOS ( A: 603 ) - Relaciones Internacionales	277.659,32	0,00	0,00	277.659,32	0,00	0,00	277.659,32	0,00	0,00
EI_604 - COSTE ACTIVIDAD/Nº USUARIOS ( A: 604 ) - Resolución de Recursos de Signos Distintivos	1.694.887,92	0,00	0,00	1.694.887,92	1.815.019,01	0,93	1.694.887,92	2.368,00	715,75
EI_605 - COSTE ACTIVIDAD/Nº USUARIOS ( A: 605 ) - Resolución de Recursos de Invenciones	415.109,12	0,00	0,00	415.109,12	384.034,04	1,08	415.109,12	317,00	1.309,49



Entidad: OFICINA ESPAÑOLA DE PATENTES Y MARCAS

Página: 1 de 1


Código: 20102 NIF: TEMP\_EXT02431

2015

Modelo: F.26.4. Indicadores de Gestión. Indicador de medios de producción por cada actividad que implica la obtención de tasas y precios públicos.

A  
Euros

ACTIVIDADES	Indicador de medios de producción		
	Coste de personal	Número de personas equivalentes	Indicador
202-Difusión, Comunicación y Relación con la Empresa	944.139,52	17,50	53.950,83
203-Calidad	267.612,21	5,00	53.522,44
402-Tramitación patente Nacional	876.035,36	26,00	33.693,67
403-Examen previo Patente Nacional	69.187,91	2,00	34.593,96
404-Informe Estado de la Técnica. PN	3.562.763,81	84,00	42.413,85
405-Examen Formal Diseño Industrial	259.374,84	5,00	51.874,97
406-Examen Formal Modelos de utilidad	418.402,30	10,00	41.840,23
408-Gestión Patente Europea	188.723,10	8,00	23.590,39
409-Tramitación PCT	2.323.776,31	49,00	47.424,01
411-Servicio de Información Tecnológica	701.831,85	14,00	50.130,85
502-Registro de Signos Nacionales	2.065.025,45	59,50	34.706,31
503-Renovación Signos Nacionales	298.987,65	10,50	28.475,01
504-Modificación de Derechos-Otros	207.130,78	8,00	25.891,35
505-Registro de Marcas Internacionales	338.284,40	8,00	42.285,55
602-Relación Jurídica con la Administración de Justicia	530.713,54	11,50	46.149,00
604-Resolución de recursos de Signos Distintivos	681.713,20	15,00	45.447,55
605-Resolución de recursos Invenciones	201.892,62	3,15	64.092,90



MINISTERIO  
DE INDUSTRIA, ENERGIA  
Y TURISMO

EJERCICIO 2015

## OFICINA ESPAÑOLA DE PATENTES Y MARCAS

### D.27) HECHOS POSTERIORES AL CIERRE

No ha habido ningún acontecimiento significativo, una vez realizado el cierre.



**OFICINA ESPAÑOLA DE PATENTES Y  
MARCAS**

**Informe de auditoría de las cuentas anuales  
Ejercicio 2015**

**Intervención Delegada**



## Índice

I.	INTRODUCCIÓN .....	1
II.	OBJETIVO Y ALCANCE DEL TRABAJO: RESPONSABILIDAD DE LOS AUDITORES .....	2
III.	OPINIÓN .....	3



## I. Introducción

La Intervención General de la Administración del Estado, a través de la Intervención Delegada en el Organismo Autónomo Oficina Española de Patentes y Marcas (O.E.P.M.), en uso de las competencias que le atribuye el artículo 168 de la Ley General Presupuestaria ha auditado las cuentas anuales de 2015 que comprenden, el balance de situación a 31 de diciembre de 2015, la cuenta de resultado económico-patrimonial, el estado de liquidación del presupuesto, el estado de cambios en el patrimonio neto, el estado de flujos de efectivo y la memoria correspondientes al ejercicio anual terminado en dicha fecha.

La Directora General del Organismo es responsable de la formulación de las cuentas anuales de la entidad de acuerdo con el marco de información financiera que se detalla en la memoria adjunta y en particular de acuerdo con los principios y criterios contables, asimismo, es responsable del control interno que considere necesario para permitir que la preparación de las citadas cuentas anuales estén libres de incorrección material.

Las cuentas anuales a las que se refiere el presente informe fueron inicialmente formuladas por la Directora General el 29 de marzo de 2016 y puestas a disposición de la Intervención Delegada en esa misma fecha.

Dichas cuentas han sido reformuladas el 9 de agosto de 2016 y puestas a disposición de la Intervención Delegada en la misma fecha.

La información relativa a dichas cuentas queda contenida en el fichero 20102\_2015\_F\_160808\_131203\_Cuenta.zip cuyo resumen electrónico es 744F189E80C7B4869F3006CBD1775E5D2C24BD90F360D7F405E00CADA45C3E49



## II. Objetivo y alcance del trabajo: Responsabilidad de los auditores

Nuestra responsabilidad es emitir una opinión sobre si las cuentas anuales adjuntas expresan la imagen fiel, basada en el trabajo realizado de acuerdo con las Normas de Auditoría del Sector Público. Dichas normas exigen que planifiquemos y ejecutemos la auditoría con el fin de obtener una seguridad razonable, aunque no absoluta, de que las cuentas anuales están libres de incorrección material.

Una auditoría conlleva la aplicación de procedimientos para obtener evidencia adecuada y suficiente sobre los importes y la información recogida en las cuentas anuales. Los procedimientos seleccionados dependen del juicio del auditor, incluida la valoración de los riesgos de incorrección material en las cuentas anuales. Al efectuar dichas valoraciones del riesgo, el auditor tiene en cuenta el control interno relevante para la preparación y presentación razonable por parte del gestor de las cuentas anuales, con el fin de diseñar los procedimientos de auditoría que sean adecuados en función de las circunstancias, y no con la finalidad de expresar una opinión sobre la eficacia del control interno de la entidad. Una auditoría también incluye la evaluación de la adecuación de los criterios contables y de la razonabilidad de las estimaciones contables realizadas por el gestor, así como la evaluación de la presentación global de las cuentas anuales.

Consideramos que la evidencia de auditoría que hemos obtenido proporciona una base suficiente y adecuada para emitir nuestra opinión de auditoría.



### III. Opinión

En nuestra opinión, las cuentas anuales adjuntas expresan, en todos los aspectos significativos, la imagen fiel del patrimonio y de la situación financiera del Organismo Autónomo Oficina Española de Patentes y Marcas a 31 de diciembre de 2015, así como de sus resultados y flujos de efectivo correspondientes al ejercicio anual terminado en dicha fecha, de conformidad con el marco normativo de información financiera que resulta de aplicación y, en particular con los principios y criterios contables contenidos en el mismo.

El presente informe de auditoría ha sido firmado electrónicamente a través de la aplicación Registro Digital de Cuentas Públicas (RED.Coa) de la Intervención General de la Administración del Estado por la Interventora Delegada, en Madrid, a 10 de agosto de 2016.