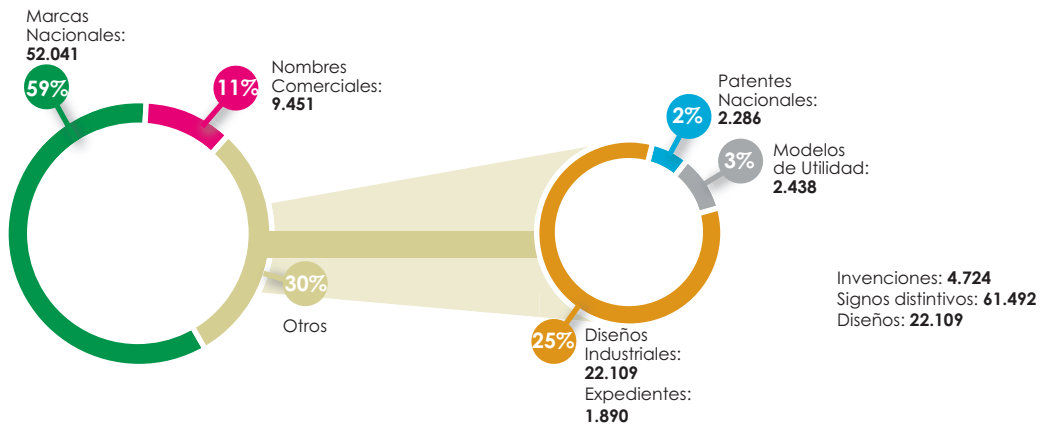


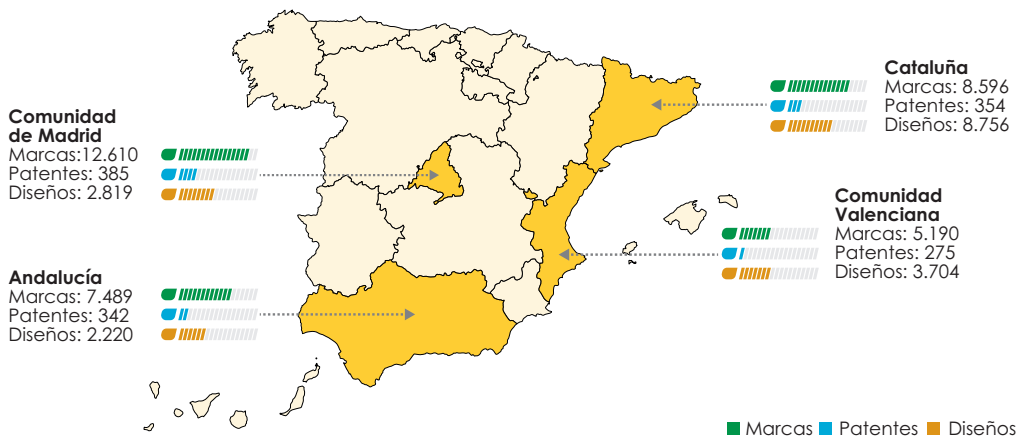
# CIFRAS OEPM 2017 DE UN VISTAZO

## Solicitudes Nacionales

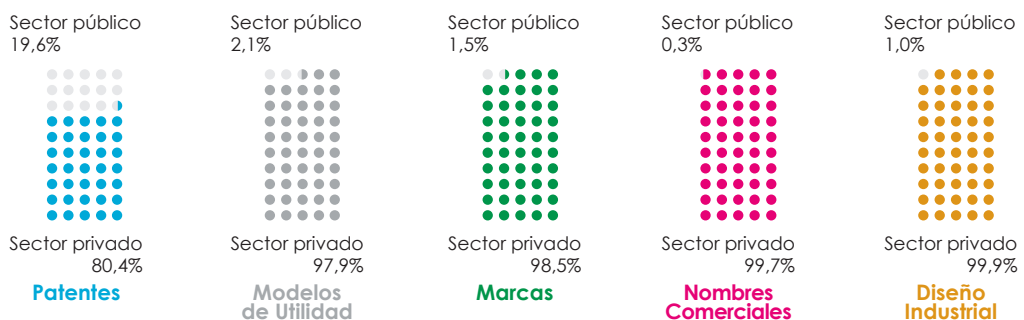
### Solicitudes de las modalidades nacionales de Propiedad Industrial (P.I.)



### CC.AA. con mayor número de solicitudes de Marcas, Patentes y de Diseños industriales nacionales en el año 2017



### Solicitudes de las modalidades nacionales de P.I., año 2017



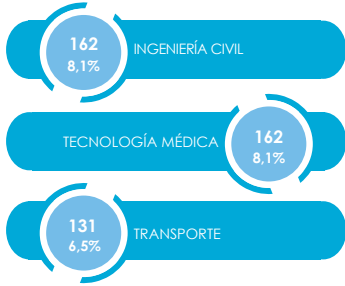
Síguenos en:  
[www.oepm.es](http://www.oepm.es)



# CIFRAS OEPM 2017 DE UN VISTAZO

## Solicitudes Nacionales

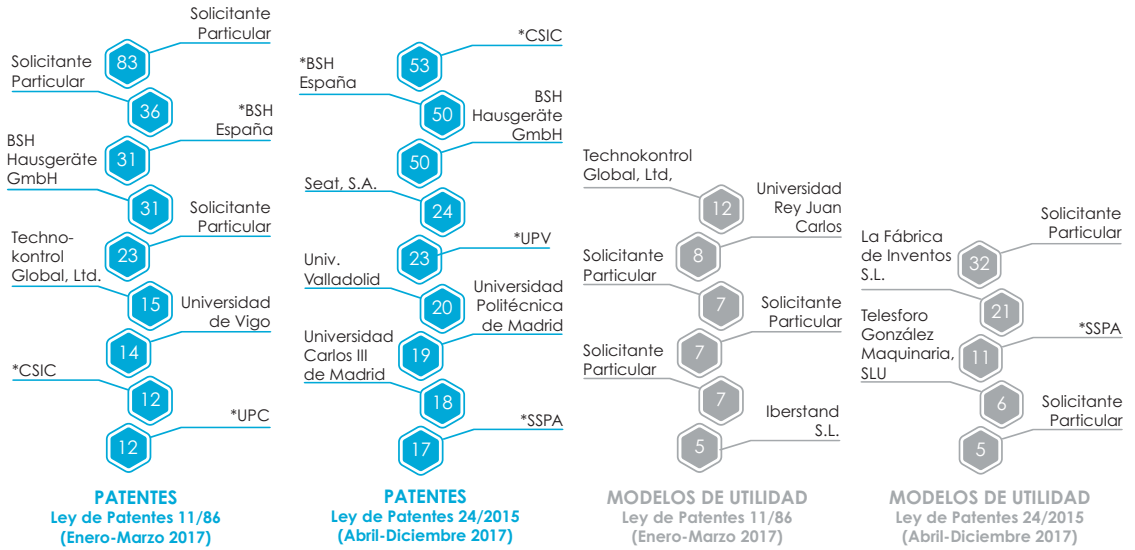
Relación de Sectores Técnicos en los que se han publicado mayor nº de solicitudes de Patente Nacional en el año 2017



Relación de Clases de Productos y Servicios en las que se han presentado mayor nº de Marcas Nacionales en el año 2017



Relación de mayores solicitantes por modalidades nacionales de P.I., año 2017

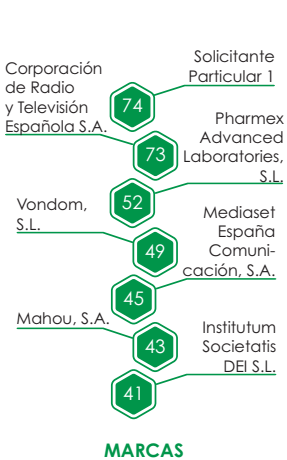


PATENTES  
Ley de Patentes 11/86  
(Enero-Marzo 2017)

PATENTES  
Ley de Patentes 24/2015  
(Abril-Diciembre 2017)

MODELOS DE UTILIDAD  
Ley de Patentes 11/86  
(Enero-Marzo 2017)

MODELOS DE UTILIDAD  
Ley de Patentes 24/2015  
(Abril-Diciembre 2017)



MARCAS



NOMBRES COMERCIALES



DISEÑOS INDUSTRIALES

\* (CSIC) Consejo Superior de Investigaciones Científicas  
\* (SSPA) Sistema Sanitario Público de Andalucía

\* (UPV) Universidad Politécnica de Valencia  
\* (BSH España) BSH Electrodomesticos España S.A.

\* (UPC) Universidad Politécnica de Cataluña