

ESTADÍSTICAS 2019

(Cierre de Estadísticas del año 2019)

PATENTES NACIONALES

MODELOS DE UTILIDAD

CERTIFICADOS COMPLEMENTARIOS
DE PROTECCIÓN

DISEÑO INDUSTRIAL NACIONAL

MARCAS NACIONALES

NOMBRES COMERCIALES

RECURSOS

ESTADISTICAS 2019

PATENTES NACIONALES

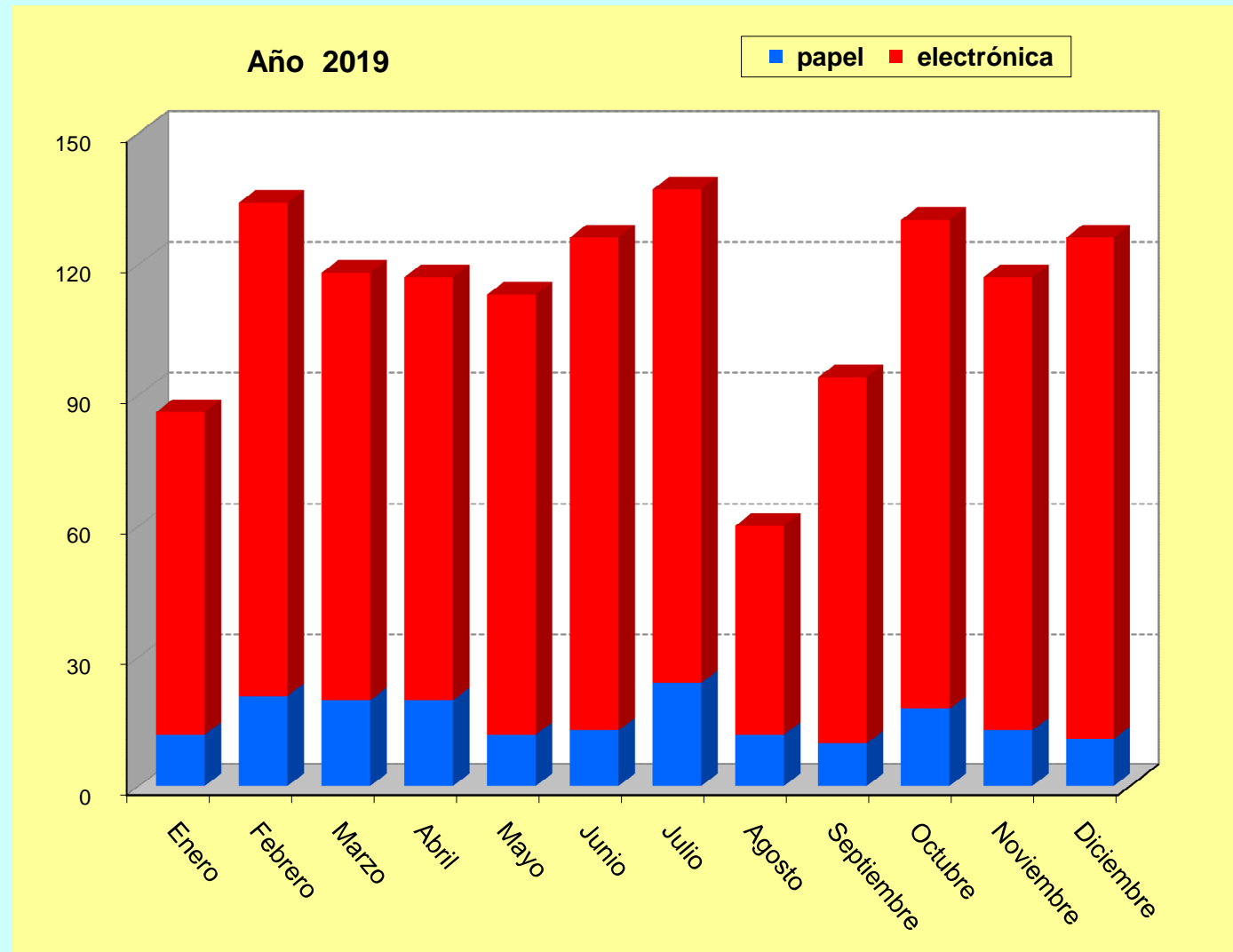
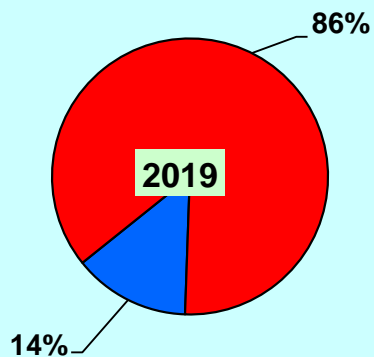
Solicitudes por meses

Concesiones por meses

Solicitudes por meses y por CC.AA.

SOLICITUDES DE PATENTES NACIONALES POR MESES, 2019

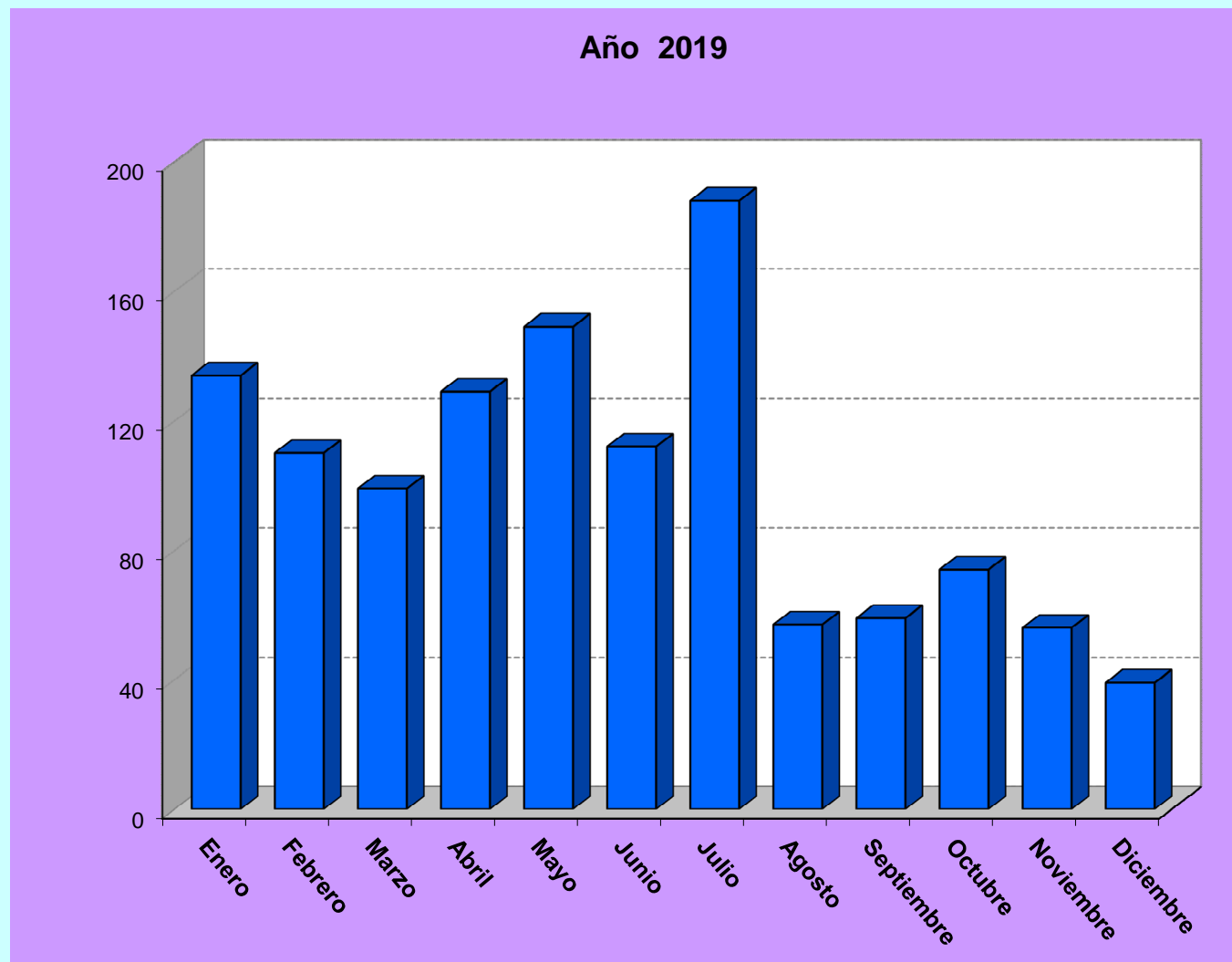
Meses/Años	2018	2019
Enero	111	86
Febrero	130	134
Marzo	159	118
Abril	137	117
Mayo	116	113
Junio	155	126
Julio	161	137
Agosto	83	60
Septiembre	97	94
Octubre	148	130
Noviembre	124	117
Diciembre	157	126
Total	1.578	1.358



Nota : El 1 de abril de 2017 entró en vigor la Nueva Ley 24/2015 de Patentes

CONCESIONES DE PATENTES NACIONALES POR MESES, 2019

Meses/Años	2018	2019
Enero	178	134
Febrero	164	110
Marzo	157	99
Abril	152	129
Mayo	147	149
Junio	146	112
Julio	127	188
Agosto	88	57
Septiembre	210	59
Octubre	152	74
Noviembre	95	56
Diciembre	82	39
Total	1.698	1.206



SOLICITUDES DE PATENTES POR CC.AA., POR PROVINCIAS Y MESES, 2019

CC.AA. / Provincias	Enero	Febrero	Marzo	Abril	Mayo	Junio	Julio	Agosto	Septiembre	Octubre	Noviembre	Diciembre	Totales
Andalucía	12	21	21	17	20	18	13	12	15	10	10	14	183
Almería		1	2	1		1	1	2				2	10
Cádiz	1		3	3		1	1		2	1	2		14
Córdoba		6	1	1		2		3				1	14
Granada	3	3	3	4	5	2	2	1	1		1	2	27
Huelva			2	2	2	2	2	1		1		1	13
Jaén	2	1	1	1			5	2	2	2	1	1	18
Málaga		1	5	4	4	2	1	2	8	4		3	34
Sevilla	6	9	4	1	9	8	1	1	2	2	6	4	53
Aragón	5	4	6	7	5	2	2		3	1	5		40
Huesca				2	1					1	1		5
Teruel		1							1				2
Zaragoza	5	3	6	5	4	2	2		2		4		33
Asturias	2	1	1	4	6	5	3	2		2	2	2	30
Canarias		2	1		1	2	3		1		2	1	13
Las Palmas			1				2		1		1	1	6
Tenerife		2			1	2	1				1		7
Cantabria	2		2		1	1		2	1		1	3	13
Castilla - La Mancha	3	3	2	1		4	5	2	1		2	3	26
Albacete	1		1	1		1	2	1					7
Ciudad Real		2				2	2	1			1	1	9
Cuenca	2	1				1							4
Guadalajara			1									2	3
Toledo							1		1		1		3
Castilla - León	6	4	7	3	3	8	5	1	7	6	2	5	57
Ávila			1										1
Burgos	2			1						1		1	5
León			1			1			1	1		1	5
Palencia						1							1
Salamanca	1	1				1	1			1		2	7
Segovia	1					1		1					3
Soria				1			1			1			3
Valladolid	2	3	5	1	3	4	3		5	2	2	1	31
Zamora									1				1

Nota : El 1 de abril de 2017 entró en vigor la Nueva Ley 24/2015 de Patentes



Unidad de Apoyo Dirección General. Servicio de Estadísticas y Estudios.
Fuente : Bases de datos de la OEPM

Fecha ejecución : 31/01/2020

SOLICITUDES DE PATENTES POR CC.AA., POR PROVINCIAS Y MESES, 2019

CC.AA. / Provincias	Enero	Febrero	Marzo	Abril	Mayo	Junio	Julio	Agosto	Septiembre	Octubre	Noviembre	Diciembre	Totales
Cataluña	8	25	20	16	14	17	23	9	14	18	13	25	202
Barcelona	7	22	18	13	12	14	19	7	10	15	9	25	171
Girona		1	1	1	1	2	1		3	2			12
Lleida							1						1
Tarragona	1	2	1	2	1	1	2	2	1	1	4		18
Comunidad Valenciana	15	16	11	14	16	14	16	7	9	26	19	18	181
Alicante	3	4	4	6	4	6	9	2	3	10	3	8	62
Castellón	3	3	0	1	0	2	2	1	1	2	0	1	16
Valencia	9	9	7	7	12	6	5	4	5	14	16	9	103
Extremadura		1	2	1	3		1	1		3	1	2	15
Badajoz			2	1	2					1		2	8
Cáceres		1			1		1	1		2	1		7
Galicia	2	3	3	3	6	5	6	5	1	6	4	7	51
A Coruña	2	1	2	1	2	2	3	3	1	3	2	1	23
Lugo													0
Ourense		1										1	2
Pontevedra		1	1	2	4	3	3	2		3	2	5	26
Illes Balears		1	1		3		2		1	2	1		11
La Rioja		3	2					1		1	2		9
Madrid	16	32	23	22	21	21	30	8	23	30	28	24	278
Murcia	1	1	1	11	2	6	7	1	3	5	3	2	43
Navarra	4	5	2	4	1	6	3		1	1	4	5	36
País Vasco	4	8	4	5	5	7	12	3	4	8	11	2	73
Araba/Álava		1	1		2	2	5		1		1		13
Bizkaia	2	6	2	3	3	1	5	3		2	5		32
Gipuzkoa	2	1	1	2		4	2		3	6	5	2	28
Ceuta y Melilla									2		1		3
No consta; No Residentes	6	4	9	9	6	10	6	6	8	11	6	13	94
Totales	86	134	118	117	113	126	137	60	94	130	117	126	1.358

Nota : *El 1 de abril de 2017 entró en vigor la Nueva Ley 24/2015 de Patentes*



Unidad de Apoyo Dirección General. Servicio de Estadísticas y Estudios.
Fuente : Bases de datos de la OEPM

Fecha ejecución : 31/01/2020

SOLICITUDES DE PATENTES NACIONALES POR CC.AA. Y MESES, 2019

CC.AA	Enero	Febrero	Marzo	Abril	Mayo	Junio	Julio	Agosto	Septiembre	Octubre	Noviembre	Diciembre	Totales
Andalucía	12	21	21	17	20	18	13	12	15	10	10	14	183
Aragón	5	4	6	7	5	2	2		3	1	5		40
Asturias	2	1	1	4	6	5	3	2		2	2	2	30
Canarias		2	1		1	2	3		1		2	1	13
Cantabria	2		2		1	1		2	1		1	3	13
Castilla - La Mancha	3	3	2	1		4	5	2	1		2	3	26
Castilla - León	6	4	7	3	3	8	5	1	7	6	2	5	57
Cataluña	8	25	20	16	14	17	23	9	14	18	13	25	202
Comunidad Valenciana	15	16	11	14	16	14	16	7	9	26	19	18	181
Extremadura		1	2	1	3	0	1	1		3	1	2	15
Galicia	2	3	3	3	6	5	6	5	1	6	4	7	51
Illes Balears		1	1		3		2		1	2	1		11
Madrid	16	32	23	22	21	21	30	8	23	30	28	24	278
Murcia	1	1	1	11	2	6	7	1	3	5	3	2	43
Navarra	4	5	2	4	1	6	3		1	1	4	5	36
País Vasco	4	8	4	5	5	7	12	3	4	8	11	2	73
La Rioja		3	2					1		1	2		9
Ceuta y Melilla									2		1		3
No Consta y Extranjeros	6	4	9	9	6	10	6	6	8	11	6	13	94
Totales	86	134	118	117	113	126	137	60	94	130	117	126	1.358

Nota : El 1 de abril de 2017 entró en vigor la Nueva Ley 24/2015 de Patentes



Unidad de Apoyo Dirección General. Servicio de Estadísticas y Estudios.
Fuente : Bases de datos de la OEPM

Fecha ejecución : 31/01/2020

ESTADÍSTICAS 2019

MODELOS UTILIDAD

Solicitudes por meses

Concesiones por meses

Solicitudes por meses y por CC.AA.



MINISTERIO
DE INDUSTRIA, COMERCIO
Y TURISMO

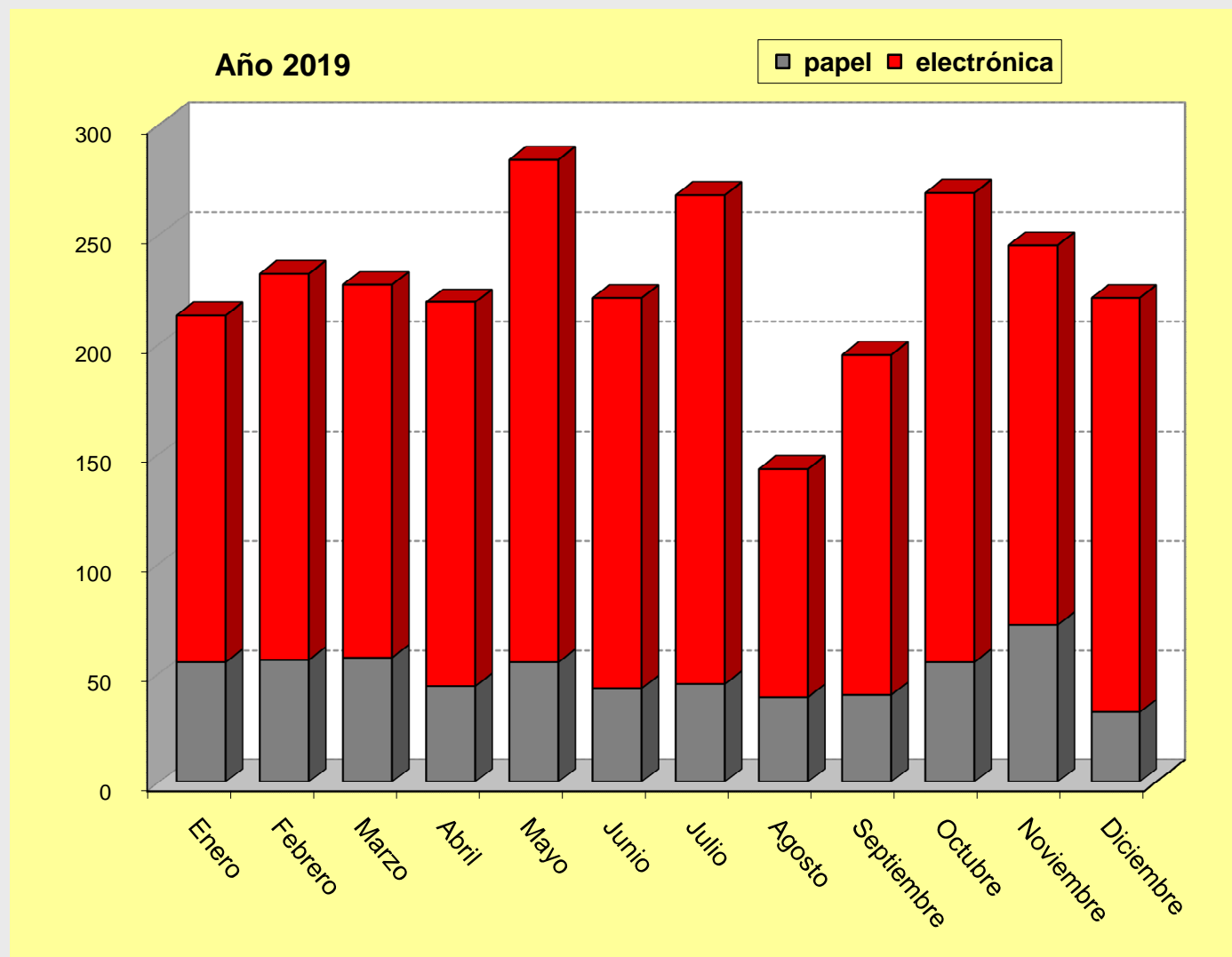
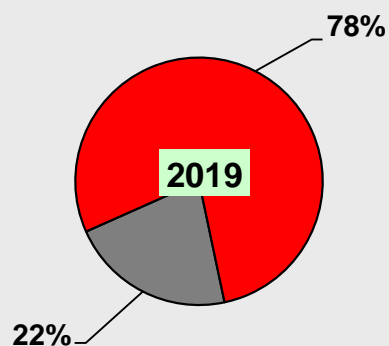


Oficina Española
de Patentes y Marcas

Unidad de Apoyo Dirección General. Servicio de Estadísticas y Estudios.
Fuente : Bases de datos de la OEPM

SOLICITUDES DE MODELOS DE UTILIDAD POR MESES, 2019

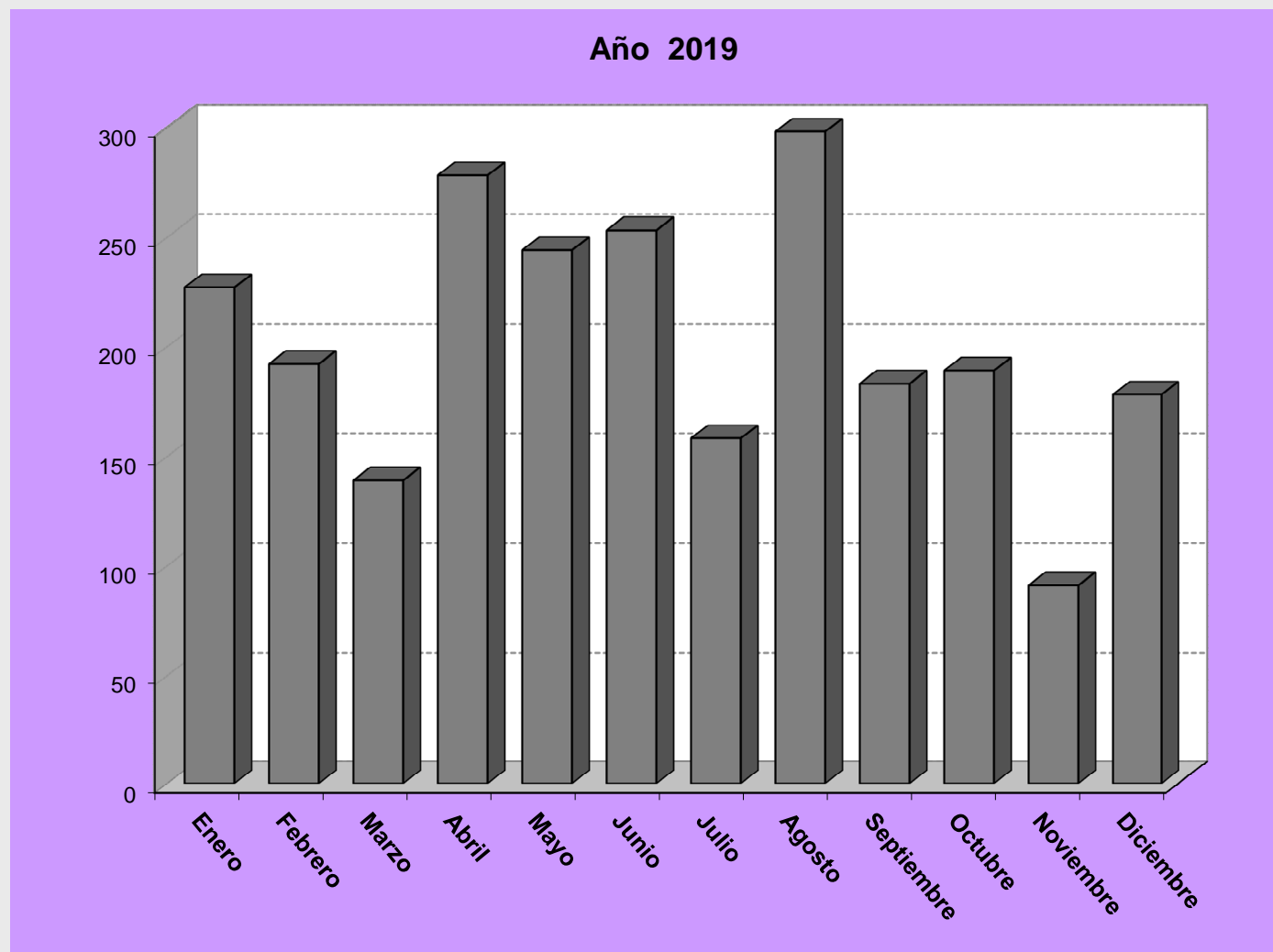
Meses/Años	2018	2019
Enero	178	213
Febrero	224	232
Marzo	232	227
Abril	231	219
Mayo	269	284
Junio	251	221
Julio	271	268
Agosto	145	143
Septiembre	208	195
Octubre	239	269
Noviembre	257	245
Diciembre	195	221
Total	2.700	2.737



Nota : El 1 de abril de 2017 entró en vigor la Nueva Ley de Patentes de 24/2015

CONCESIONES DE MODELOS DE UTILIDAD POR MESES, 2019

Meses/Años	2018	2019
Enero	238	227
Febrero	151	192
Marzo	116	139
Abril	189	278
Mayo	193	244
Junio	179	253
Julio	240	158
Agosto	61	298
Septiembre	288	183
Octubre	186	189
Noviembre	104	91
Diciembre	228	178
Total	2.173	2.430



SOLICITUDES DE MODELOS DE UTILIDAD POR CC.AA., POR PROVINCIAS Y MESES, 2019

CC.AA. / Provincias	Enero	Febrero	Marzo	Abril	Mayo	Junio	Julio	Agosto	Septiembre	Octubre	Noviembre	Diciembre	Totales
Andalucía	26	29	34	41	38	29	35	27	38	31	23	21	372
Almería	8	4	5	6	7	4	7	4	13	4	8	4	74
Cádiz		4	3	5	8	1	2	2	1	4	3	1	34
Córdoba		1	6	3	3	2	7	3	3	3	1	2	34
Granada	4	6	5	6	4	5	4	5	3	5	2	2	51
Huelva	3	1	3	3		1	1		1	1		2	16
Jaén	1	2		2	1		3		4	2		1	16
Málaga	5	3	4	9	5	7	4	3	4	6	2	5	57
Sevilla	5	8	8	7	10	9	7	10	9	6	7	4	90
Aragón	6		9	8	5	6	16	3	4	9	11	9	86
Huesca	2		1			3	3				2	2	13
Teruel	1		1							3	3		8
Zaragoza	3		7	8	5	3	13	3	4	6	6	7	65
Asturias	5	3	7	4	7	1	6	2	9	2	3	4	53
Canarias	8	2	4	4	8	5	5	7	5	10	2	4	64
Las Palmas	7	2	1	1	5	4	3	7	4	4	2	2	42
Tenerife	1		3	3	3	1	2		1	6		2	22
Cantabria	2	1	3	2	2	1	3	2			2	2	20
Castilla - La Mancha	4	11	6	4	8	7	3	7	4	9	9	2	74
Albacete	1	2	3		2	1	2	1	1	2	1	1	17
Ciudad Real		1	1	1	2	2		1		2	1		11
Cuenca	1	1					1	1		1	1		6
Guadalajara	1	1		1				2	1	2	1		9
Toledo	1	6	2	2	4	4		2	2	2	5	1	31
Castilla - León	13	7	7	10	12	10	8	3	5	30	22	28	155
Avila				1						2			3
Burgos	3	2	3	1	1	3	1	1	3	21	15	21	75
León	4	1	4	1	1	1	4	1		1		1	19
Palencia												1	1
Salamanca	2	1		1	3	4	1	1		1		2	16
Segovia													0
Soria		1			3	1	1						6
Valladolid	4	2		6	4	1	1		2	5	5	3	33
Zamora											2		2

Nota : El 1 de abril de 2017 entró en vigor la Nueva Ley de Patentes de 24/2015



Unidad de Apoyo Dirección General. Servicio de Estadísticas y Estudios.

Fuente : Bases de datos de la OEPM

Fecha ejecución : 31/01/2020

SOLICITUDES DE MODELOS DE UTILIDAD POR CC.AA., POR PROVINCIAS Y MESES, 2019

CC.AA. / Provincias	Enero	Febrero	Marzo	Abril	Mayo	Junio	Julio	Agosto	Septiembre	Octubre	Noviembre	Diciembre	Totales
Cataluña	34	51	36	32	58	40	41	22	33	41	29	33	450
Barcelona	30	42	26	29	45	36	31	18	28	33	25	27	370
Girona	2	3	2	2	4	1	4	2	4	4	2	3	33
Lleida		2	2	1	5	2	2	1		1	1	1	18
Tarragona	2	4	6		4	1	4	1	1	3	1	2	29
Comunidad Valenciana	39	44	31	32	43	39	38	19	24	39	35	40	423
Alicante	9	17	15	12	19	12	17	6	12	9	18	21	167
Castellón	6	5	4	4	3	4	4	5	1	4	5	3	48
Valencia	24	22	12	16	21	23	17	8	11	26	12	16	208
Extremadura	2	4	1	1	7		2	1	2	5	5	2	32
Badajoz	1	3		1	5		2	1		4	4	2	23
Cáceres	1	1	1		2				2	1	1		9
Galicia	7	14	11	12	18	7	11	4	5	8	7	8	112
A Coruña	3	7	4	4	10	3	5	2	2	3	2	6	51
Lugo		1		1		3	1		1	2	1	1	11
Ourense	1	2	1	1				1		1	1		8
Pontevedra	3	4	6	6	8	1	5	1	2	2	3	1	42
Illes Balears	4	2		3	4	4	4	1	2	2	9	3	38
La Rioja	1	2	4	2	4	1	3		1	1	1	1	21
Madrid	23	41	37	24	35	34	56	23	22	46	49	30	420
Murcia	6	8	3	7	11	7	11	4	14	11	9	9	100
Navarra	2	3	5	6	2	5	8	3	2	2	1	4	43
País Vasco	13	5	12	9	14	12	8	6	7	14	20	11	131
Araba/Álava	3		3	2	4	2		2	1	1	2	2	22
Bizkaia	5	4	4	3	9	6	2	1	5	6	8	6	59
Gipuzkoa	5	1	5	4	1	4	6	3	1	7	10	3	50
Ceuta y Melilla	3		2						1				6
No consta; No Residentes	15	5	15	18	8	13	10	9	17	9	8	10	137
Totales	213	232	227	219	284	221	268	143	195	269	245	221	2.737

Nota : El 1 de abril de 2017 entró en vigor la Nueva Ley de Patentes de 24/2015



Unidad de Apoyo Dirección General. Servicio de Estadísticas y Estudios.
Fuente : Bases de datos de la OEPM

Fecha ejecución : 31/01/2020

SOLICITUDES DE MODELOS DE UTILIDAD POR CC.AA. Y MESES, 2019

CC.AA	Enero	Febrero	Marzo	Abril	Mayo	Junio	Julio	Agosto	Septiembre	Octubre	Noviembre	Diciembre	Totales
Andalucía	26	29	34	41	38	29	35	27	38	31	23	21	372
Aragón	6	0	9	8	5	6	16	3	4	9	11	9	86
Asturias	5	3	7	4	7	1	6	2	9	2	3	4	53
Canarias	8	2	4	4	8	5	5	7	5	10	2	4	64
Cantabria	2	1	3	2	2	1	3	2	0	0	2	2	20
Castilla - La Mancha	4	11	6	4	8	7	3	7	4	9	9	2	74
Castilla - León	13	7	7	10	12	10	8	3	5	30	22	28	155
Cataluña	34	51	36	32	58	40	41	22	33	41	29	33	450
Comunidad Valenciana	39	44	31	32	43	39	38	19	24	39	35	40	423
Extremadura	2	4	1	1	7	0	2	1	2	5	5	2	32
Galicia	7	14	11	12	18	7	11	4	5	8	7	8	112
Illes Balears	4	2	0	3	4	4	4	1	2	2	9	3	38
Madrid	23	41	37	24	35	34	56	23	22	46	49	30	420
Murcia	6	8	3	7	11	7	11	4	14	11	9	9	100
Navarra	2	3	5	6	2	5	8	3	2	2	1	4	43
País Vasco	13	5	12	9	14	12	8	6	7	14	20	11	131
La Rioja	1	2	4	2	4	1	3	0	1	1	1	1	21
Ceuta y Melilla	3		2						1				6
No Consta y Extranjeros	15	5	15	18	8	13	10	9	17	9	8	10	137
Totales	213	232	227	219	284	221	268	143	195	269	245	221	2.737

Nota : El 1 de abril de 2017 entró en vigor la Nueva Ley de Patentes de 24/2015



Unidad de Apoyo Dirección General. Servicio de Estadísticas y Estudios.
Fuente : Bases de datos de la OEPM

Fecha ejecución : 31/01/2020

ESTADÍSTICAS 2019

MARCAS NACIONALES

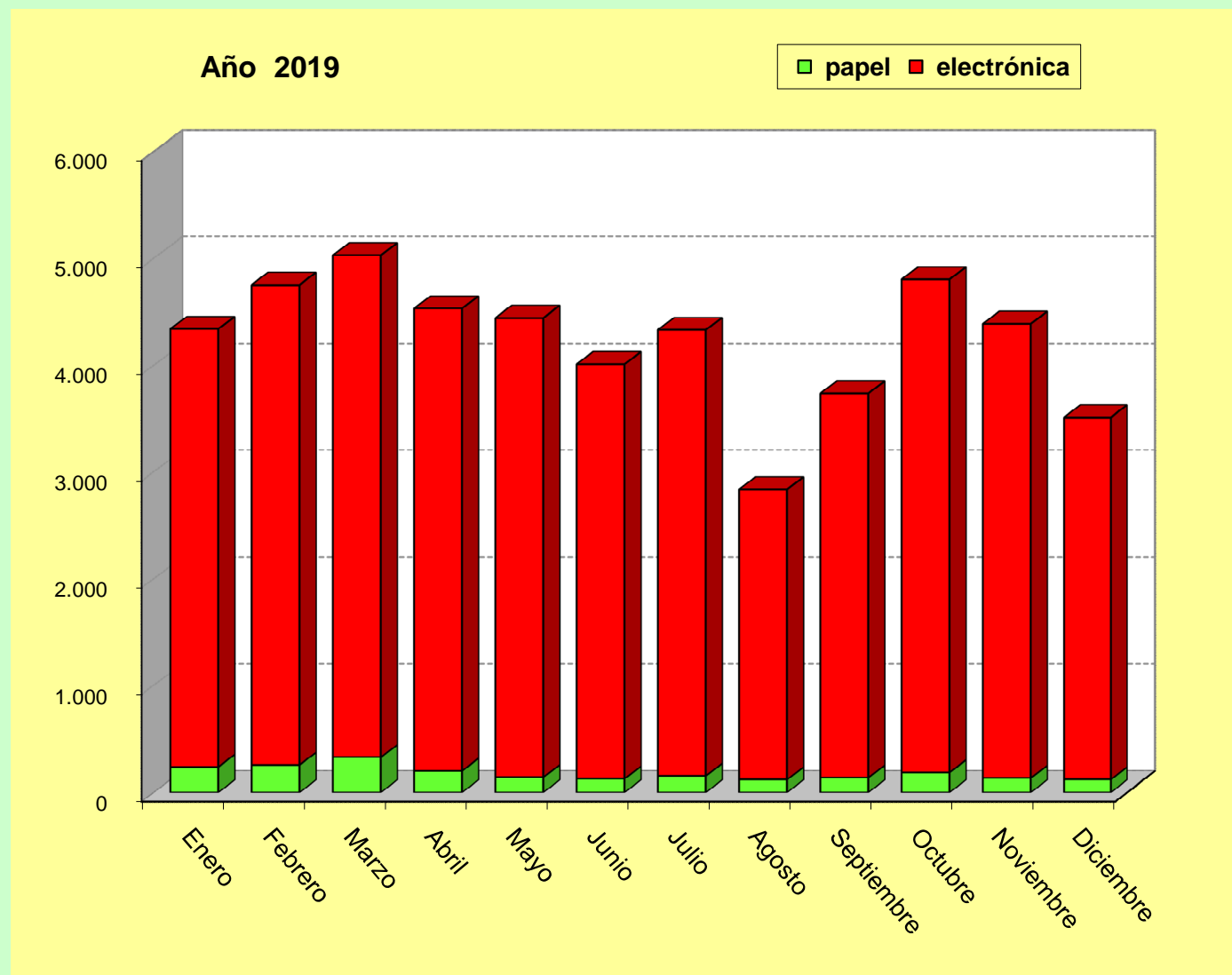
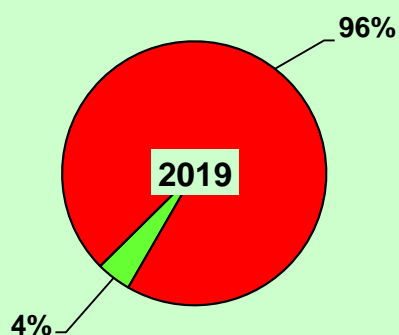
Solicitudes por meses

Concesiones por meses

Solicitudes por meses y por CC.AA.

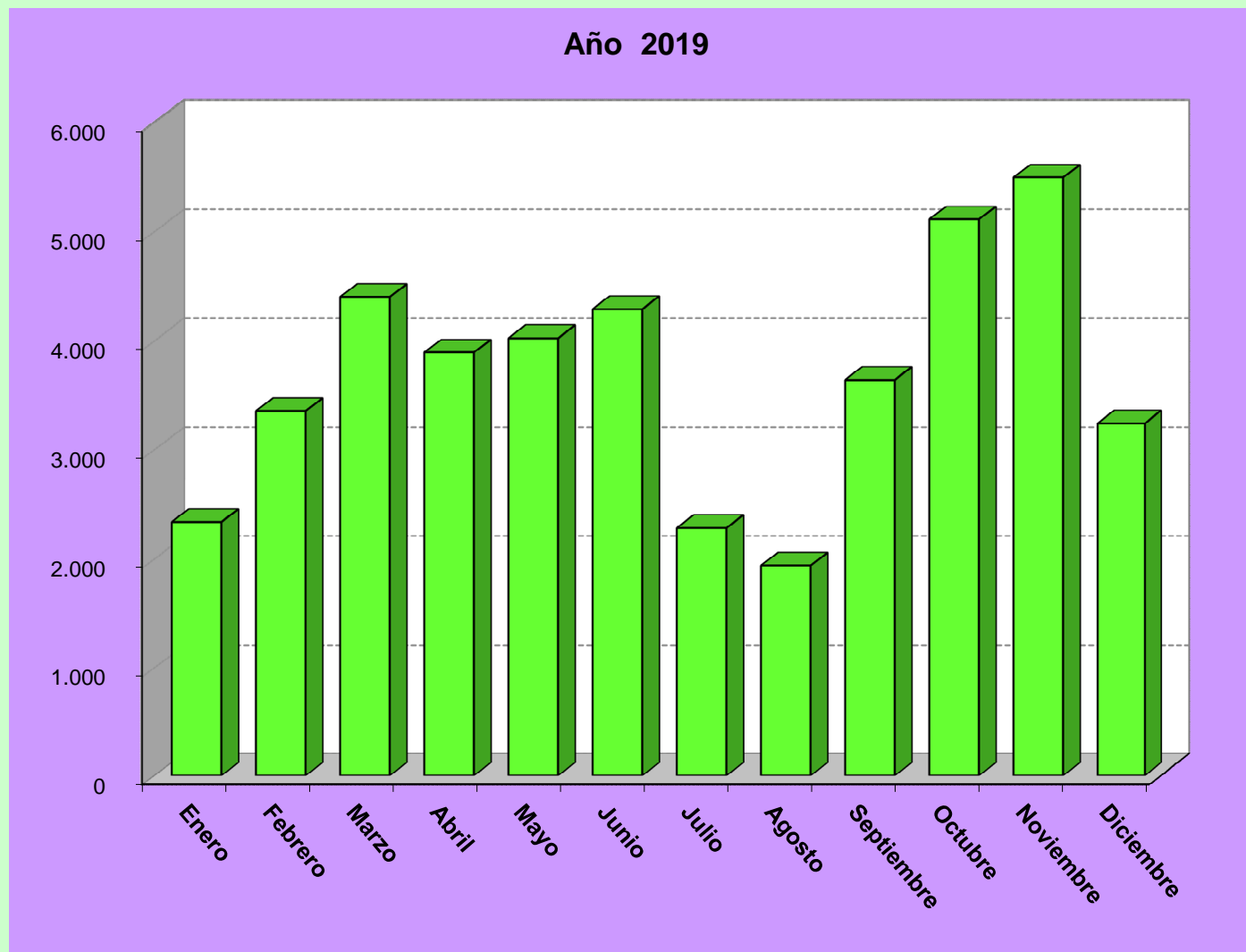
SOLICITUDES DE MARCAS NACIONALES POR MESES, 2019

Meses/Años	2018	2019
Enero	4.400	4.339
Febrero	4.802	4.749
Marzo	5.329	5.027
Abril	4.706	4.532
Mayo	4.814	4.443
Junio	4.524	4.009
Julio	4.211	4.330
Agosto	2.725	2.834
Septiembre	3.919	3.733
Octubre	4.818	4.800
Noviembre	4.579	4.388
Diciembre	3.460	3.509
Total	52.287	50.693



CONCESIONES DE MARCAS NACIONALES POR MESES, 2019

Meses/Años	2018	2019
Enero	2.757	2.334
Febrero	3.954	3.355
Marzo	4.953	4.399
Abril	5.083	3.892
Mayo	4.249	4.023
Junio	5.076	4.287
Julio	2.467	2.280
Agosto	2.639	1.939
Septiembre	2.278	3.641
Octubre	5.124	5.112
Noviembre	3.965	5.496
Diciembre	2.108	3.241
Total	44.653	43.999



SOLICITUDES DE MARCAS NACIONALES POR CC.AA., POR PROVINCIAS Y MESES, 2019

CC.AA. / Provincias	Enero	Febrero	Marzo	Abril	Mayo	Junio	Julio	Agosto	Septiembre	Octubre	Noviembre	Diciembre	Totales
Andalucía	562	630	757	610	705	553	576	438	527	730	603	497	7.188
Almería	30	39	49	53	62	30	41	26	34	50	32	29	475
Cádiz	84	77	72	56	74	69	61	53	71	70	66	42	795
Córdoba	44	67	75	55	64	61	58	57	55	65	60	48	709
Granada	59	68	95	75	82	55	62	41	64	95	70	87	853
Huelva	34	25	25	16	24	30	13	7	18	28	25	22	267
Jaén	32	25	37	26	44	30	24	31	22	41	40	19	371
Málaga	133	161	223	173	185	136	180	138	138	176	140	123	1.906
Sevilla	146	168	181	156	170	142	137	85	125	205	170	127	1.812
Aragón	80	111	118	104	82	96	70	59	65	107	105	66	1.063
Huesca	15	24	12	23	14	13	10	8	7	22	18	8	174
Teruel	5	4	6	5	12	10	5	12	3	7	5	6	80
Zaragoza	60	83	100	76	56	73	55	39	55	78	82	52	809
Asturias	74	70	72	82	56	65	58	48	59	83	67	37	771
Canarias	149	157	204	152	193	144	202	134	165	158	159	115	1.932
Las Palmas	82	91	123	88	93	77	105	64	96	88	85	49	1.041
Tenerife	67	66	81	64	100	67	97	70	69	70	74	66	891
Cantabria	34	31	61	34	40	38	30	28	23	45	32	45	441
Castilla - La Mancha	139	154	149	121	85	106	127	72	94	98	132	98	1.375
Albacete	37	25	28	26	14	26	16	19	15	18	27	26	277
Ciudad Real	35	33	38	43	16	22	38	18	26	18	37	14	338
Cuenca	8	19	13	7	6	3	22	6	7	5	12	12	120
Guadalajara	9	20	15	16	14	13	7	7	13	8	9	13	144
Toledo	50	57	55	29	35	42	44	22	33	49	47	33	496
Castilla - León	167	149	189	147	159	164	127	123	146	183	184	116	1.854
Ávila	1	4	7	4	6	5	10	7	13	6	11	9	83
Burgos	34	27	24	14	25	27	16	25	20	39	33	16	300
León	35	22	41	25	21	11	26	22	23	30	41	26	323
Palencia	6	7	7	4	7	8	6	2	6	7	7	7	74
Salamanca	14	22	34	29	20	26	17	15	13	27	26	18	261
Segovia	8	17	13	4	8	13	5	5	12	6	12	4	107
Soria	2		10	5	10	5	4	4	2	1	2	2	47
Valladolid	62	35	41	52	49	53	35	38	39	53	45	30	532
Zamora	5	15	12	10	13	16	8	5	18	14	7	4	127

SOLICITUDES DE MARCAS NACIONALES POR CC.AA., POR PROVINCIAS Y MESES, 2019

CC.AA. / Provincias	Enero	Febrero	Marzo	Abril	Mayo	Junio	Julio	Agosto	Septiembre	Octubre	Noviembre	Diciembre	Totales
Cataluña	725	825	807	781	725	628	744	461	544	749	683	625	8.297
Barcelona	600	677	670	632	589	523	617	360	442	626	525	507	6.768
Girona	55	55	56	57	54	38	43	44	53	46	60	49	610
Lleida	29	31	13	26	28	19	29	15	16	28	20	23	277
Tarragona	41	62	68	66	54	48	55	42	33	49	78	46	642
Comunidad Valenciana	446	483	498	447	484	461	418	255	373	492	478	359	5.194
Alicante	157	180	200	165	168	157	152	99	123	163	151	125	1.840
Castellón	43	60	39	42	36	36	24	19	34	33	51	23	440
Valencia	246	243	259	240	280	268	242	137	216	296	276	211	2.914
Extremadura	64	82	69	81	66	58	57	44	56	94	59	42	772
Badajoz	41	52	49	61	44	41	35	28	35	69	34	27	516
Cáceres	23	30	20	20	22	17	22	16	21	25	25	15	256
Galicia	221	208	207	225	197	174	187	130	190	222	173	158	2.292
A Coruña	108	94	98	98	98	93	82	49	101	100	73	76	1.070
Lugo	18	19	22	31	26	17	20	9	11	21	18	22	234
Ourense	25	21	19	20	11	19	19	18	19	26	22	11	230
Pontevedra	70	74	68	76	62	45	66	54	59	75	60	49	758
Illes Balears	81	117	131	131	107	87	90	73	97	107	105	108	1.234
La Rioja	41	71	45	64	63	41	37	23	36	42	37	44	544
Madrid	980	1.129	1.127	1.072	948	897	1.102	624	917	1.163	1.064	806	11.829
Murcia	160	141	156	127	154	143	169	111	96	146	129	107	1.639
Navarra	78	71	62	51	38	53	49	29	40	53	65	36	625
País Vasco	186	199	185	157	198	175	146	69	142	201	168	134	1.960
Araba/Álava	38	38	36	26	37	24	28	12	24	37	27	36	363
Bizkaia	101	105	89	77	83	98	86	31	78	101	91	55	995
Gipuzkoa	47	56	60	54	78	53	32	26	40	63	50	43	602
Ceuta y Melilla	9	10	21	6	9	5	7	7	5	7	7	10	103
No Consta; Extranjeros	143	111	169	140	134	121	134	106	158	120	138	106	1.580
Totales	4.339	4.749	5.027	4.532	4.443	4.009	4.330	2.834	3.733	4.800	4.388	3.509	50.693



Unidad de Apoyo Dirección General. Servicio de Estadísticas y Estudios.

Fuente : Bases de datos de la OEPM

Fecha ejecución : 31/01/2020

SOLICITUDES DE MARCAS NACIONALES POR CC.AA. Y MESES, 2019

CC.AA. / Provincias	Enero	Febrero	Marzo	Abril	Mayo	Junio	Julio	Agosto	Septiembre	Octubre	Noviembre	Diciembre	Totales
Andalucía	562	630	757	610	705	553	576	438	527	730	603	497	7.188
Aragón	80	111	118	104	82	96	70	59	65	107	105	66	1.063
Asturias	74	70	72	82	56	65	58	48	59	83	67	37	771
Canarias	149	157	204	152	193	144	202	134	165	158	159	115	1.932
Cantabria	34	31	61	34	40	38	30	28	23	45	32	45	441
Castilla - La Mancha	139	154	149	121	85	106	127	72	94	98	132	98	1.375
Castilla - León	167	149	189	147	159	164	127	123	146	183	184	116	1.854
Cataluña	725	825	807	781	725	628	744	461	544	749	683	625	8.297
Comunidad Valenciana	446	483	498	447	484	461	418	255	373	492	478	359	5.194
Extremadura	64	82	69	81	66	58	57	44	56	94	59	42	772
Galicia	221	208	207	225	197	174	187	130	190	222	173	158	2.292
Illes Balears	81	117	131	131	107	87	90	73	97	107	105	108	1.234
Madrid	980	1.129	1.127	1.072	948	897	1.102	624	917	1.163	1.064	806	11.829
Murcia	160	141	156	127	154	143	169	111	96	146	129	107	1.639
Navarra	78	71	62	51	38	53	49	29	40	53	65	36	625
País Vasco	186	199	185	157	198	175	146	69	142	201	168	134	1.960
La Rioja	41	71	45	64	63	41	37	23	36	42	37	44	544
Ceuta y Melilla	9	10	21	6	9	5	7	7	5	7	7	10	103
No Consta y Extranjeros	143	111	169	140	134	121	134	106	158	120	138	106	1.580
Totales	4.339	4.749	5.027	4.532	4.443	4.009	4.330	2.834	3.733	4.800	4.388	3.509	50.693



Unidad de Apoyo Dirección General. Servicio de Estadísticas y Estudios.

Fuente : Bases de datos de la OEPM

Fecha ejecución : 31/01/2020

ESTADÍSTICAS 2019

NOMBRES COMERCIALES

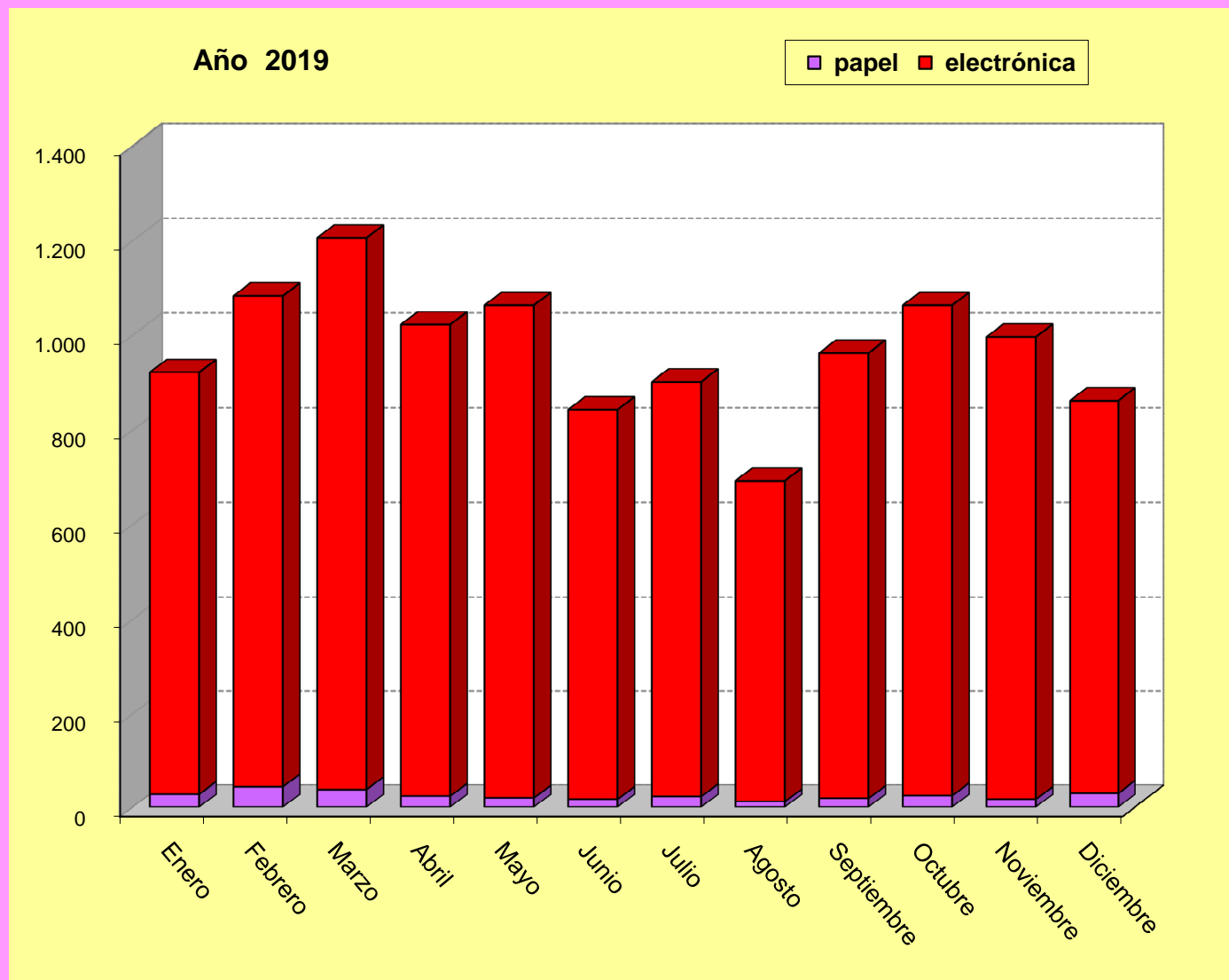

Solicitudes por meses

Concesiones por meses

Solicitudes por meses y por CC.AA.

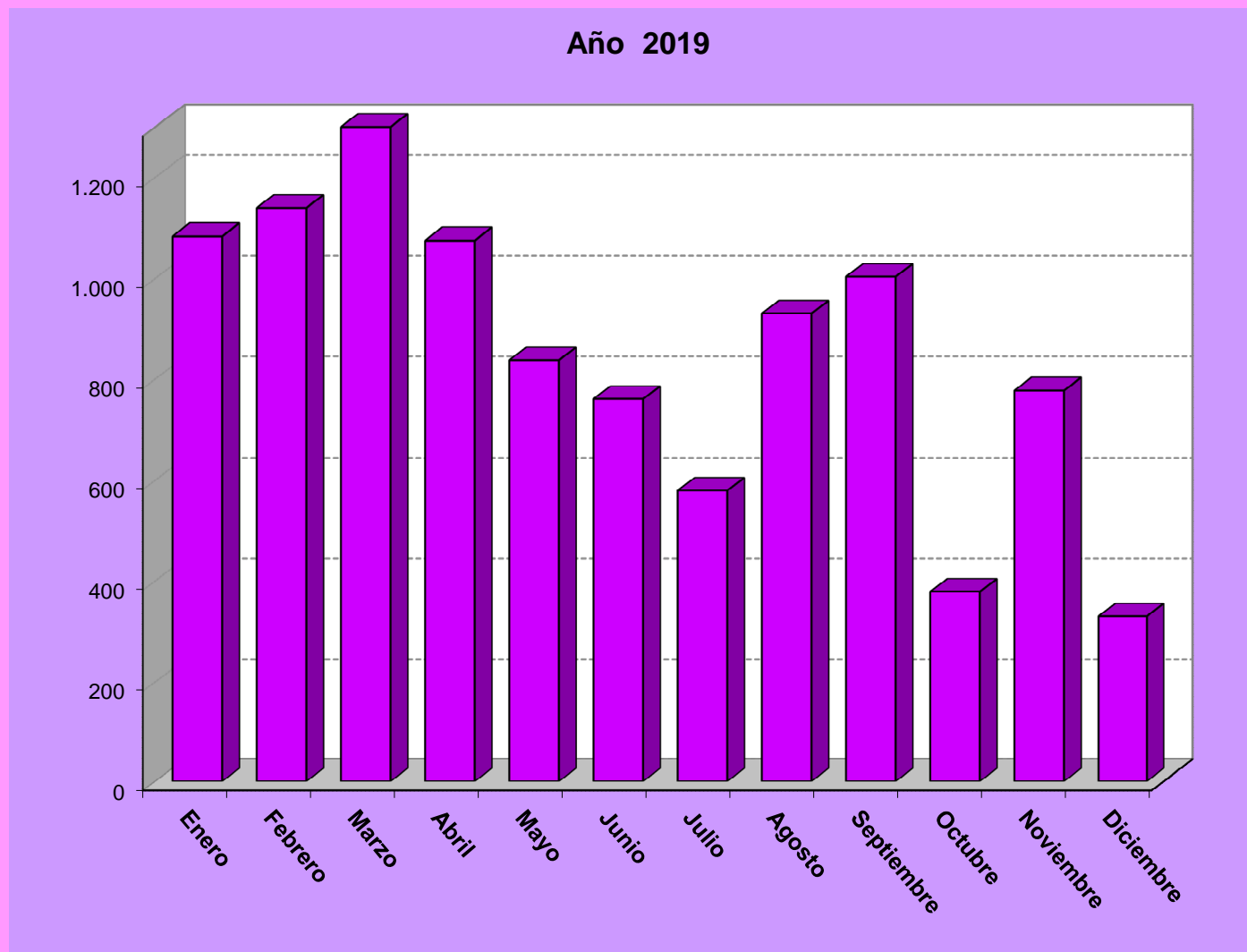
SOLICITUDES DE NOMBRES COMERCIALES POR MESES, 2019

Meses/Años	2018	2019
Enero	1.008	922
Febrero	1.139	1.083
Marzo	1.162	1.206
Abril	991	1.022
Mayo	1.084	1.063
Junio	984	843
Julio	1.007	902
Agosto	769	692
Septiembre	1.067	962
Octubre	1.090	1.063
Noviembre	1.142	996
Diciembre	795	862
Total	12.238	11.616



CONCESIONES DE NOMBRES COMERCIALES POR MESES, 2019

Meses/Años	2018	2019
Enero	768	1.083
Febrero	1.062	1.139
Marzo	678	1.431
Abril	655	1.075
Mayo	762	837
Junio	657	760
Julio	619	579
Agosto	597	930
Septiembre	713	1.003
Octubre	880	378
Noviembre	426	777
Diciembre	479	329
Total	8.296	10.321



SOLICITUDES DE NOMBRES COMERCIALES POR CC.AA., POR PROVINCIAS Y MESES, 2019

CC.AA. / Provincias	Enero	Febrero	Marzo	Abril	Mayo	Junio	Julio	Agosto	Septiembre	Octubre	Noviembre	Diciembre	Totales
Andalucía	176	172	223	193	174	134	158	102	153	181	138	146	1.950
Almería	9	14	12	6	7	4	15	6	12	11	8	13	117
Cádiz	18	19	29	24	28	10	12	17	17	18	15	21	228
Córdoba	10	13	16	9	23	15	8	8	13	17	14	10	156
Granada	13	17	27	20	14	12	21	8	14	18	15	23	202
Huelva	4	4	6	4	3	3	5	6	4	9	4	2	54
Jaén	8	6	5	4	3	3	5	10	7	16	7	1	75
Málaga	61	51	70	60	63	45	47	28	52	46	43	40	606
Sevilla	53	48	58	66	33	42	45	19	34	46	32	36	512
Aragón	23	25	20	19	21	20	25	13	28	20	20	20	254
Huesca	6	3	2	2	3		4	4	3	5	3	1	36
Teruel		2	2	1		1	5	1	3	2	1	3	21
Zaragoza	17	20	16	16	18	19	16	8	22	13	16	16	197
Asturias	11	18	32	15	22	19	15	12	23	17	20	16	220
Canarias	40	55	64	63	70	43	61	49	52	81	58	45	681
Las Palmas	26	29	28	34	37	21	30	16	25	40	23	21	330
Tenerife	14	26	36	29	33	22	31	33	27	41	35	24	351
Cantabria	6	8	11	6	17	10	5	11	12	6	10	6	108
Castilla - La Mancha	34	43	42	33	29	34	31	26	31	25	42	28	398
Albacete	7	10	7	7	3	7	3	6	6	1	6	7	70
Ciudad Real	10	9	13	11	11	7	8	3	5	5	7	3	92
Cuenca	5	3	1	4		6	6	3		1	6	2	37
Guadalajara	5	8	7	3	4	3	4	3	6	2	4	2	51
Toledo	7	13	14	8	11	11	10	11	14	16	19	14	148
Castilla - León	33	44	55	31	48	33	27	23	48	40	41	46	469
Avila	3		5	3	1	3	4	4	3	5	2	5	38
Burgos	5	6	6	4	11	6	1	8	9	3	5	3	67
León	6	15	8	4	8	6	5	3	7	9	4	8	83
Palencia	2	2	5	1	5	3			1	1	2	2	24
Salamanca	3	5	6	6	4	2	6	1	3	10	4	14	64
Segovia	1		3	2	1	2		1	1		3	2	16
Soria		1	3	1				3	4	1	2		15
Valladolid	11	10	13	9	15	10	8	3	9	9	15	9	121
Zamora	2	5	6	1	3	1	3		11	2	4	3	41

SOLICITUDES DE NOMBRES COMERCIALES POR CC.AA., POR PROVINCIAS Y MESES, 2019

CC.AA. / Provincias	Enero	Febrero	Marzo	Abril	Mayo	Junio	Julio	Agosto	Septiembre	Octubre	Noviembre	Diciembre	Totales
Cataluña	116	177	166	147	144	107	136	101	138	157	139	133	1.661
Barcelona	90	130	138	113	114	83	108	82	122	120	114	98	1.312
Girona	9	21	9	15	10	8	13	10	4	14	7	16	136
Lleida	4	6	9	8	10	4	2	1	4	13	5	8	74
Tarragona	13	20	10	11	10	12	13	8	8	10	13	11	139
Comunidad Valenciana	113	127	113	95	110	83	80	72	106	103	114	85	1.201
Alicante	43	33	46	42	31	27	28	19	29	42	36	28	404
Castellón	10	19	8	4	11	5	8	12	10	11	10	11	119
Valencia	60	75	59	49	68	51	44	41	67	50	68	46	678
Extremadura	13	17	16	16	8	16	9	7	13	10	9	14	148
Badajoz	9	10	10	12	6	10	6	4	7	4	6	10	94
Cáceres	4	7	6	4	2	6	3	3	6	6	3	4	54
Galicia	64	54	61	56	59	32	46	40	52	68	53	50	635
A Coruña	27	20	25	26	28	12	20	17	24	23	27	20	269
Lugo	6	4	7	5	6	4	5	5	4	7	9	5	67
Ourense	6	11	6	5	8	6	3	3	4	5	4	6	67
Pontevedra	25	19	23	20	17	10	18	15	20	33	13	19	232
Illes Balears	30	32	29	20	43	32	34	23	15	37	25	21	341
La Rioja	3		4	6	8	7	7	9	7	6	9	12	78
Madrid	194	233	281	256	229	204	212	151	224	238	246	182	2.650
Murcia	23	31	33	19	18	19	21	19	26	25	24	28	286
Navarra	11	8	12	10	20	11	7	12	8	11	9	6	125
Pais Vasco	29	35	39	35	40	33	24	20	20	35	33	21	364
Araba/Álava	4	7	9	12	12	6	3	3	6	7	2	2	73
Bizkaia	20	17	17	11	16	18	13	7	7	18	14	11	169
Gipuzkoa	5	11	13	12	12	9	8	10	7	10	17	8	122
Ceuta y Melilla	1			2	1	3	1		4		1	1	14
No Consta; Extranjeros	2	4	5		2	3	3	2	2	3	5	2	33
Totales	922	1.083	1.206	1.022	1.063	843	902	692	962	1.063	996	862	11.616

SOLICITUDES DE NOMBRES COMERCIALES POR CC.AA. Y MESES, 2019

CC.AA	Enero	Febrero	Marzo	Abril	Mayo	Junio	Julio	Agosto	Septiembre	Octubre	Noviembre	Diciembre	Totales
Andalucía	176	172	223	193	174	134	158	102	153	181	138	146	1.950
Aragón	23	25	20	19	21	20	25	13	28	20	20	20	254
Asturias	11	18	32	15	22	19	15	12	23	17	20	16	220
Canarias	40	55	64	63	70	43	61	49	52	81	58	45	681
Cantabria	6	8	11	6	17	10	5	11	12	6	10	6	108
Castilla - La Mancha	34	43	42	33	29	34	31	26	31	25	42	28	398
Castilla - Leon	33	44	55	31	48	33	27	23	48	40	41	46	469
Cataluña	116	177	166	147	144	107	136	101	138	157	139	133	1.661
Comunidad Valenciana	113	127	113	95	110	83	80	72	106	103	114	85	1.201
Extremadura	13	17	16	16	8	16	9	7	13	10	9	14	148
Galicia	64	54	61	56	59	32	46	40	52	68	53	50	635
Illes Balears	30	32	29	20	43	32	34	23	15	37	25	21	341
Madrid	194	233	281	256	229	204	212	151	224	238	246	182	2.650
Murcia	23	31	33	19	18	19	21	19	26	25	24	28	286
Navarra	11	8	12	10	20	11	7	12	8	11	9	6	125
Pais Vasco	29	35	39	35	40	33	24	20	20	35	33	21	364
La Rioja	3		4	6	8	7	7	9	7	6	9	12	78
Ceuta y Melilla	1			2	1	3	1		4		1	1	14
No Consta y Extranjeros	2	4	5		2	3	3	2	2	3	5	2	33
Totales	922	1.083	1.206	1.022	1.063	843	902	692	962	1.063	996	862	11.616

ESTADÍSTICAS 2019

DISEÑO INDUSTRIAL NACIONAL

Solicitudes por meses

Concesiones por meses

Solicitudes por meses y por CC.AA.

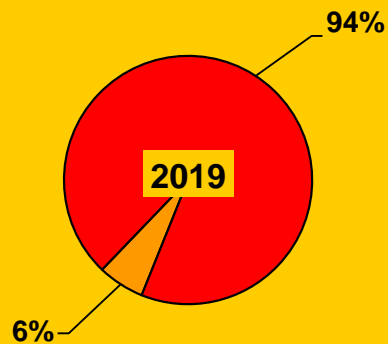
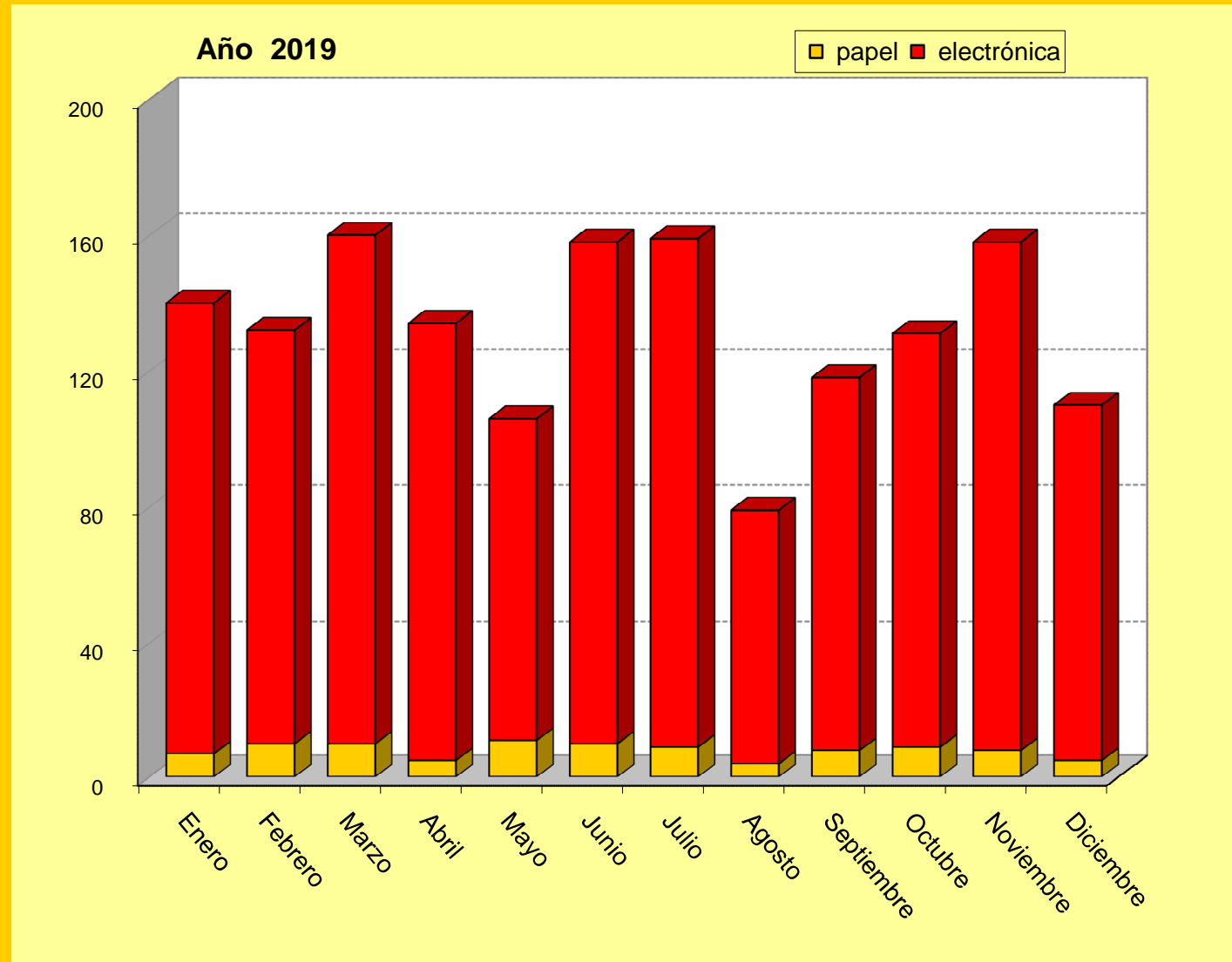


Unidad de Apoyo Dirección General. Servicio de Estadísticas y Estudios.

Fuente : Bases de datos de la OEPM

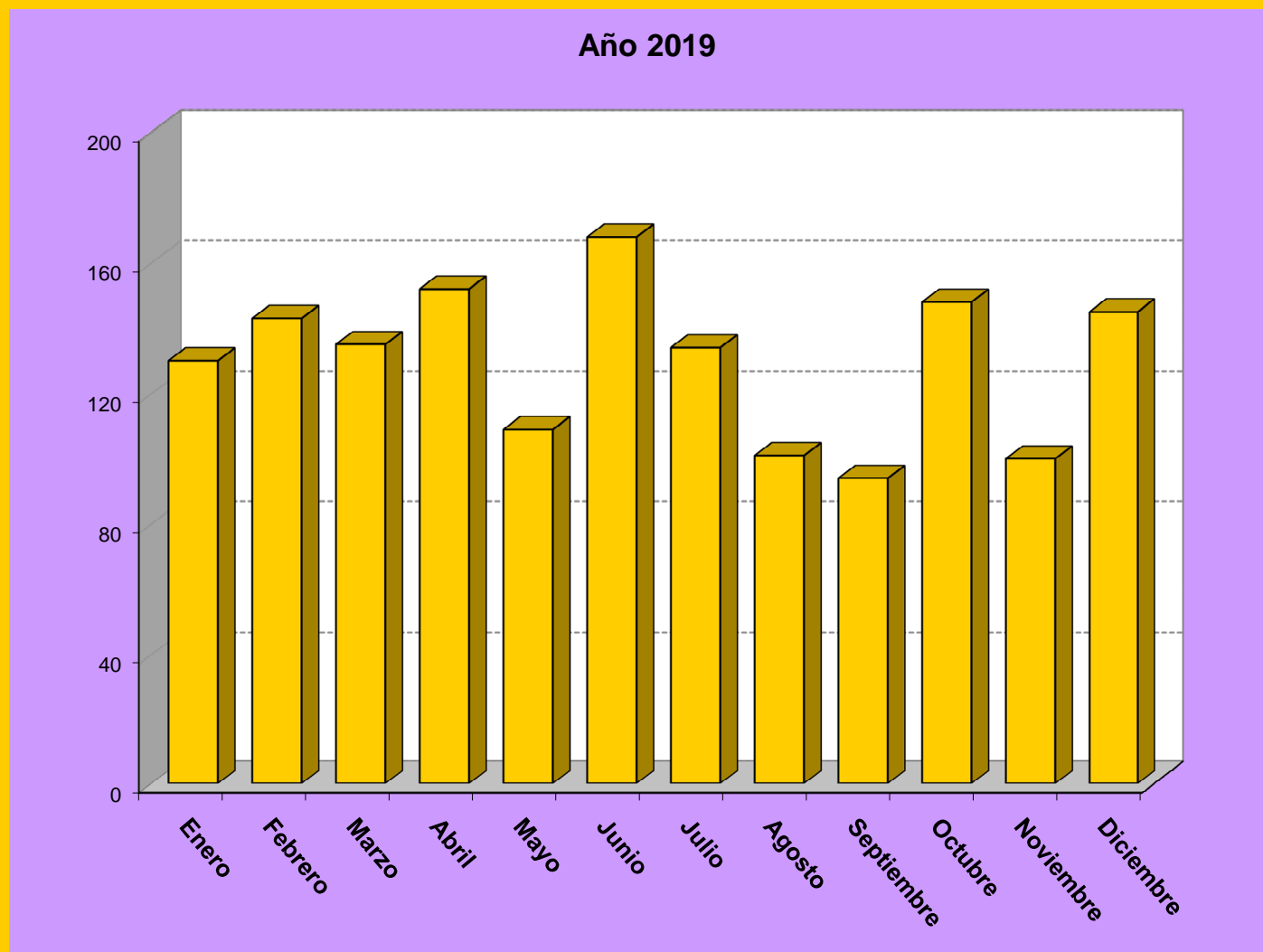
SOLICITUDES DE DISEÑO INDUSTRIAL POR MESES, 2019

Meses/Años	2018	2019
Enero	191	140
Febrero	142	132
Marzo	141	160
Abril	150	134
Mayo	143	106
Junio	170	158
Julio	139	159
Agosto	89	79
Septiembre	104	118
Octubre	141	131
Noviembre	185	158
Diciembre	90	110
Total	1.685	1.585



CONCESIONES DE DISEÑO INDUSTRIAL POR MESES, 2019

Meses/Años	2018	2019
Enero	128	130
Febrero	182	143
Marzo	132	135
Abril	167	152
Mayo	139	109
Junio	144	168
Julio	166	134
Agosto	103	101
Septiembre	95	94
Octubre	112	148
Noviembre	161	100
Diciembre	102	145
Total	1.631	1.559



SOLICITUDES DE DISEÑO INDUSTRIAL POR CC.AA., POR PROVINCIAS Y MESES, 2019

CC.AA. / Provincias	Enero	Febrero	Marzo	Abril	Mayo	Junio	Julio	Agosto	Septiembre	Octubre	Noviembre	Diciembre	Totales
Andalucía	22	18	21	16	11	14	24	3	14	13	14	16	186
Almería		2		2		1					2		7
Cádiz	2			1			1			1	2	3	10
Córdoba	3	1	4	2	4	1	2		3	4	2	2	28
Granada			2	4	2	2	2		6	4		2	24
Huelva	1					2					1		4
Jaén	2	2	2	1			2			1			10
Málaga	3		6	2	1	2	5	1	3	1	4	3	31
Sevilla	11	13	7	4	4	6	12	2	2	2	3	6	72
Aragón	2	2	2	1		1	3		5	3	4	6	29
Huesca											1		1
Teruel		1							1			1	3
Zaragoza	2	1	2	1		1	3		4	3	3	5	25
Asturias	2	2	3	2	1	3	3	2	1	1	1	1	22
Canarias	5	7	7	7	6	6	9	5	4	11	14	7	88
Las Palmas	4	4	4	3	5	3	6	4	2	3	6	2	46
Tenerife	1	3	3	4	1	3	3	1	2	8	8	5	42
Cantabria		1			2	3					1		7
Castilla - La Mancha		2	6	6	4	1	9	7	5	6	5	8	59
Albacete			2	1	1		3		1	3	1	5	17
Ciudad Real		2	1	2				3	4		1		13
Cuenca			1	1	1			1		1			5
Guadalajara				1			2				1	1	5
Toledo			2	1	2	1	4	3		2	2	2	19
Castilla - León	4	3	3	4	1	5	9	4	1	4	2	3	43
Ávila							1						1
Burgos	1	1			1	3	2			1	1		10
León	2		3				3	1		1			10
Palencia						1							1
Salamanca		1					1	1			1	2	6
Segovia		1		1			1						3
Soria				2									2
Valladolid	1			1		1	1	2	1			1	8
Zamora										2			2

SOLICITUDES DE DISEÑO INDUSTRIAL POR CC.AA., POR PROVINCIAS Y MESES, 2019

CC.AA. / Provincias	Enero	Febrero	Marzo	Abril	Mayo	Junio	Julio	Agosto	Septiembre	Octubre	Noviembre	Diciembre	Totales
Cataluña	13	32	28	22	18	45	19	15	14	9	44	14	273
Barcelona	11	28	16	15	15	42	13	11	11	7	40	12	221
Girona		1	3	4	2	1	6	3		1	2	1	24
Lleida	1	1	9	2	1	1		1				1	17
Tarragona	1	2		1		1			3	1	2		11
Comunidad Valenciana	33	13	22	25	16	28	24	11	21	24	22	15	254
Alicante	17	6	10	8	7	16	12	7	13	12	9	7	124
Castellón	1	2	3	1		5	2		2	1	2		19
Valencia	15	5	9	16	9	7	10	4	6	11	11	8	111
Extremadura	3	2	2		1	1	1			1	3	1	15
Badajoz	2	1	2			1					3	1	10
Cáceres	1	1			1		1			1			5
Galicia	3	5	9	2	5	6	5	7	5	13	4	13	77
A Coruña	2	3	7	2	4	4	2	3	4	11	1	11	54
Lugo					1			1			1		3
Ourense	1	1	1			1	1	2	1		1		9
Pontevedra		1	1			1	2	1	0	2	1	2	11
Illes Balears	6	7	10	8	3	4	1	2	6	2	1	1	51
La Rioja		1		1				2	1	1	3		9
Madrid	32	21	35	29	33	30	39	15	25	27	26	20	332
Murcia	7	9	7	6	2	7	7	5	10	8	8	2	78
Navarra		1	2		1	1	2				1		8
País Vasco	4	4	2	4	2	2	3		4	5	4	2	36
Araba/Álava	2	1	1			2							6
Bizkaia	1	2	1	3	1				3	2	3	1	17
Gipuzkoa	1	1		1	1		3		1	3	1	1	13
Ceuta y Melilla	2		1							2			5
No Consta; Extranjeros	2	2		1		1	1	1	2	1	1	1	13
Totales	140	132	160	134	106	158	159	79	118	131	158	110	1.585

SOLICITUDES DE DISEÑO INDUSTRIAL POR CC.AA Y MESES, 2019

CC.AA / meses	Enero	Febrero	Marzo	Abril	Mayo	Junio	Julio	Agosto	Septiembre	Octubre	Noviembre	Diciembre	Total
Andalucía	22	18	21	16	11	14	24	3	14	13	14	16	186
Aragón	2	2	2	1		1	3		5	3	4	6	29
Asturias	2	2	3	2	1	3	3	2	1	1	1	1	22
Canarias	5	7	7	7	6	6	9	5	4	11	14	7	88
Cantabria		1			2	3					1		7
Castilla - La Mancha		2	6	6	4	1	9	7	5	6	5	8	59
Castilla - León	4	3	3	4	1	5	9	4	1	4	2	3	43
Cataluña	13	32	28	22	18	45	19	15	14	9	44	14	273
Comunidad Valenciana	33	13	22	25	16	28	24	11	21	24	22	15	254
Extremadura	3	2	2		1	1	1			1	3	1	15
Galicia	3	5	9	2	5	6	5	7	5	13	4	13	77
Illes Balears	6	7	10	8	3	4	1	2	6	2	1	1	51
Madrid	32	21	35	29	33	30	39	15	25	27	26	20	332
Murcia	7	9	7	6	2	7	7	5	10	8	8	2	78
Navarra		1	2		1	1	2				1		8
Pais Vasco	4	4	2	4	2	2	3		4	5	4	2	36
La Rioja		1		1				2	1	1	3		9
Ceuta y Melilla	2		1							2			5
No Consta y Extranjeros	2	2		1		1	1	1	2	1	1	1	13
Totales	140	132	160	134	106	158	159	79	118	131	158	110	1.585

ESTADISTICAS 2019

CERTIFICADOS COMPLEMENTARIOS DE PROTECCIÓN

Solicitudes por meses

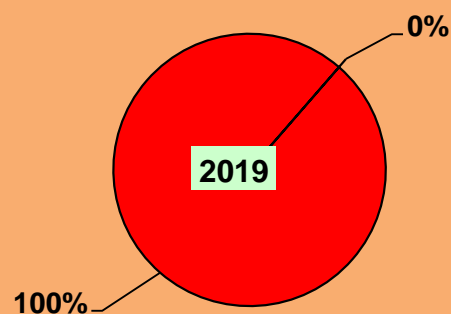
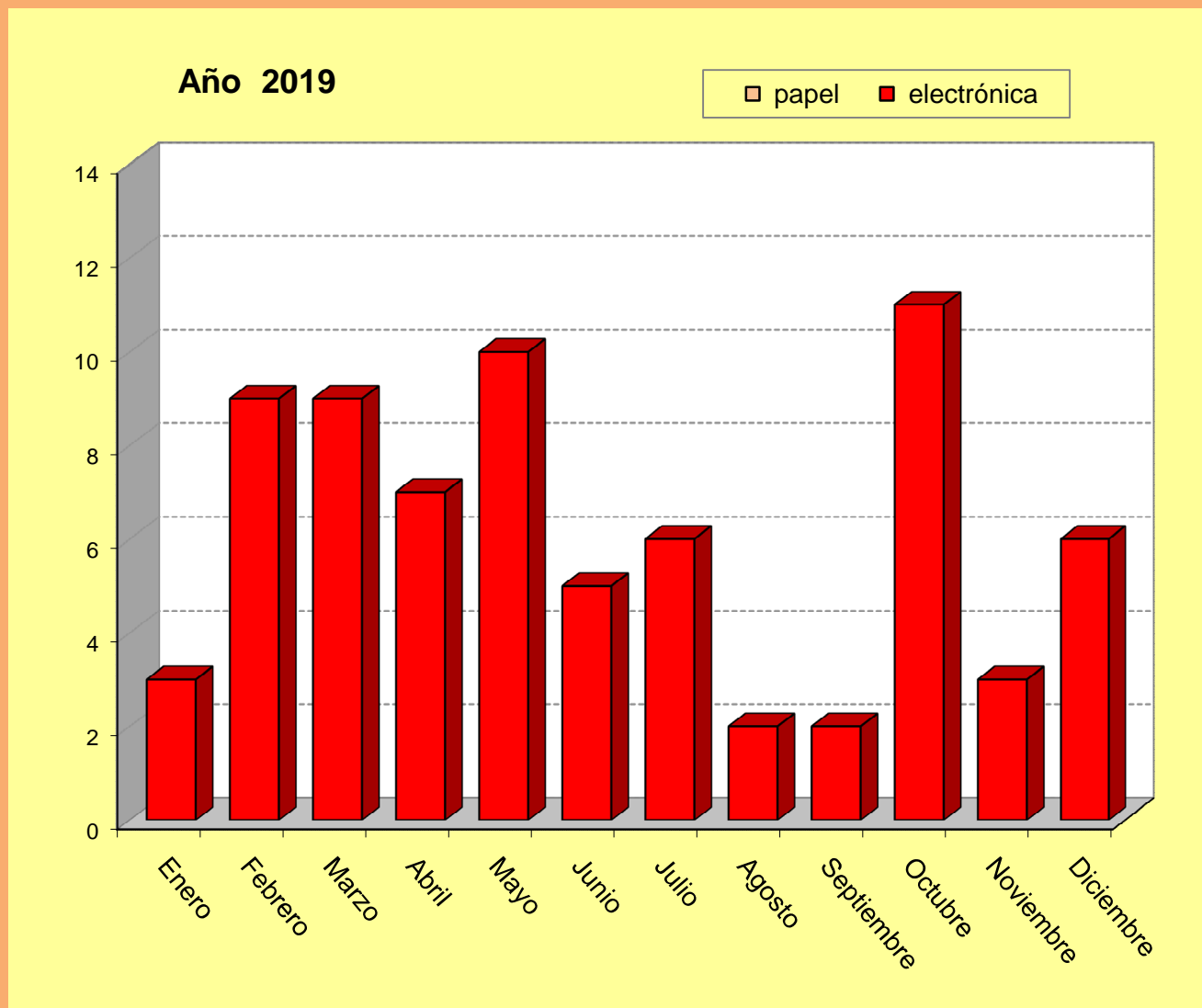
Concesiones por meses



Unidad de Apoyo Dirección General. Servicio de Estadísticas y Estudios.
Fuente : Bases de datos de la OEPM

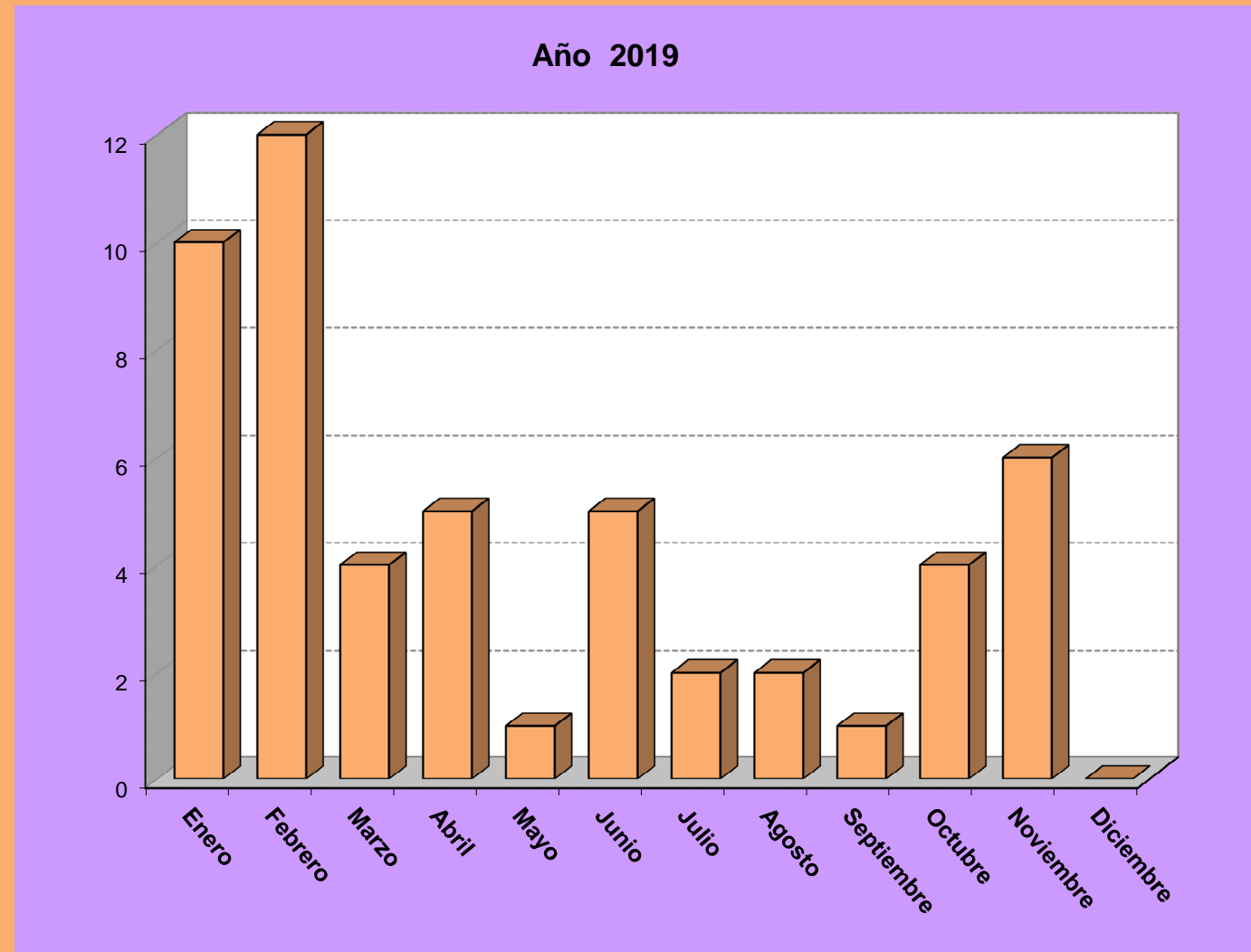
SOLICITUDES DE CERTIFICADOS COMPLEMENTARIOS DE PROTECCION POR MESES, 2019

Meses/Años	2018	2019
Enero	12	3
Febrero	4	9
Marzo	5	9
Abril	2	7
Mayo	7	10
Junio	5	5
Julio	3	6
Agosto	7	2
Septiembre	7	2
Octubre	2	11
Noviembre	3	3
Diciembre	4	6
Total	61	73



CONCESIONES DE CERTIFICADOS COMPLEMENTARIOS DE PROTECCION POR MESES, 2019

Meses/Años	2018	2019
Enero	0	10
Febrero	9	12
Marzo	5	4
Abril	3	5
Mayo	2	1
Junio	5	5
Julio	7	2
Agosto	6	2
Septiembre	4	1
Octubre	5	4
Noviembre	3	6
Diciembre	7	0
Total	56	52



ESTADÍSTICAS 2019

RECURSOS

Interposiciones por meses

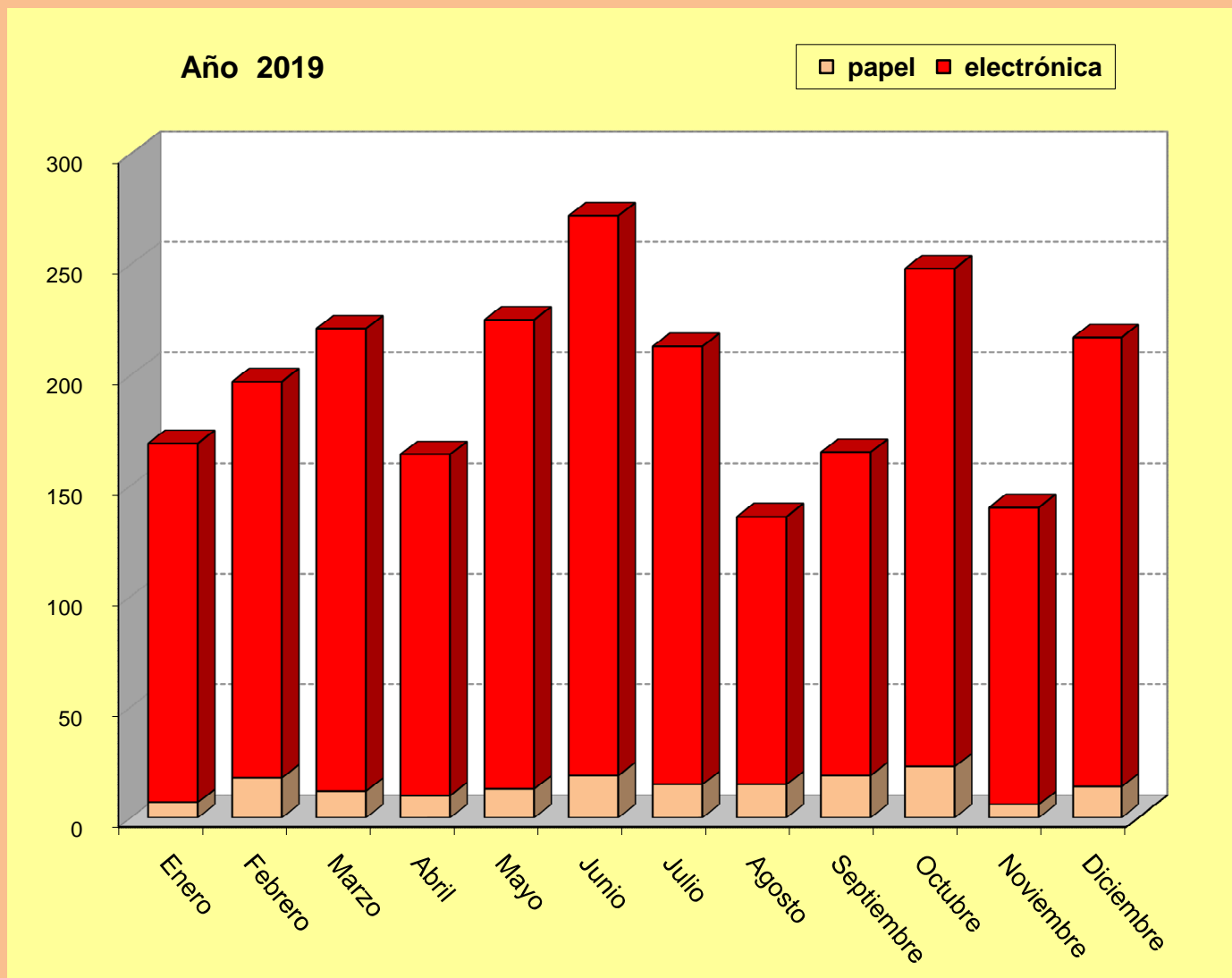
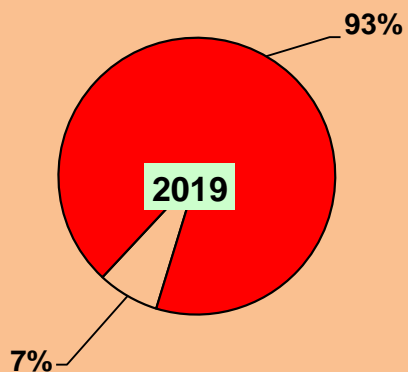
Resoluciones por meses



Unidad de Apoyo Dirección General. Servicio de Estadísticas y Estudios.
Fuente : Bases de datos de la OEPM

INTERPOSICIONES DE RECURSOS POR MESES, 2019

Meses/Años	2018	2019
Enero	198	169
Febrero	235	197
Marzo	190	221
Abril	220	164
Mayo	240	225
Junio	256	272
Julio	291	213
Agosto	193	136
Septiembre	166	165
Octubre	185	248
Noviembre	195	140
Diciembre	208	217
Total	2.577	2.367



RESOLUCIONES DE RECURSOS POR MESES, 2019

Meses/Años	2018	2019
Enero	163	206
Febrero	273	193
Marzo	277	247
Abril	273	222
Mayo	113	193
Junio	340	218
Julio	192	239
Agosto	180	171
Septiembre	198	191
Octubre	335	356
Noviembre	190	265
Diciembre	195	166
Total	2.729	2.667

